

# Jihočeský kraj



**Návrh - Závěrečný účet**

**Jihočeského kraje**

**za rok 2001**



*červen 2002*

## **O B S A H :**

<b><u>Textová část</u></b>	strana
Souhrnné výsledky finančního hospodaření v příjmové a výdajové části rozpočtu kraje	3
Vlastní příjmy a jejich rozhodujících položky	4
Dotace poskytnuté ze státního rozpočtu, jejich rozsah a struktura, konkrétní způsob využití	4
Zapojení mimorozpočtových zdrojů, podíl na celkových výsledcích	6
Analýza výdajové stránky rozpočtu se zaměřením na kapitálové výdaje	6
Prostředky převedené obcím z rozpočtu kraje	6
Provedená rozpočtová opatření v průběhu roku	7
Významné vlivy působící na finanční hospodaření kraje, odchylky od záměrů schváleného rozpočtu, výrazné číselné změny	8
Hospodaření příspěvkových organizací, podíl příspěvkových organizací s vykázaným ziskem či ztrátou, řešení ztrátovosti	9
Průběh a dokončení jednotlivých etap transformace veřejné správy k 31. prosinci hodnoceného roku, plnění závěrů rozpočtové politiky	19
<b><u>Tabulková část</u></b>	
Plnění rozpočtu příjmů Jihočeského kraje za rok 2001	20
Plnění rozpočtu výdajů Jihočeského kraje za rok 2001	22
Přehled čerpání rozpočtu podle jednotlivých účelových znaků	28
Rozpočet a čerpání v rámci konkrétních účelových dotací	29
Čerpání rozpočtu na položkách bez účelového určení	39
Tvorba a čerpání FSP	40
<b><u>Grafická část</u></b>	
Graf Příjmy, výdaje, přebytek	41
Graf Vlastní příjmy	42
Graf Výdaje	43
<b><u>Zpráva o majetku Jihočeského kraje k 31.12.2001</u></b>	44

## ***Souhrnné výsledky finančního hospodaření v příjmové a výdajové části rozpočtu kraje.***

### **Příjmy:**

Ucelený přehled je uveden v tabulce Plnění rozpočtu příjmů Jihočeského kraje za rok 2001. Celkové příjmy byly naplněny na 100,2 %, proti rozpočtu 1 022 207,9 tis. Kč bylo dosaženo objemu 1 024 280,6 tis. Kč zejména vlivem překročení vlastních příjmů.

Konkrétně na položce přijatých úroků byl překročen rozpočet o 1 014,3 tis. Kč při plnění na 139 % , skutečný objem úroků činil 3 614,3 tis. Kč. Položka přijatých sankčních plateb byla splněna na 209 % - proti rozpočtu 100 tis.Kč bylo přijato o 109 tis. Kč více. Ostatní přijaté příjmy ve výši 142,28 tis. Kč nebyly rozpočtovány.

K mírnému nenaplnění rozpočtu příjmů došlo naopak na položkách správních poplatků s plněním na 96 % a přijatých neinvestičních darů s plněním na 93,9 % .

V plně výši byly kraji poukázány od jednotlivých kapitol státního rozpočtu účelové dotace přidělené v rámci souhrnného dotačního vztahu v objemu 86 200,50 tis.Kč, neinvestiční dotace z všeobecné pokladní správy v objemu 1 610,62 tis.Kč, ostatní účelové neinvestiční dotace v objemu 922 663,35 tis.Kč a investiční prostředky v objemu 8 633,65 tis.Kč. V samém závěru roku 2001 byla navíc poskytnuta nerozpočtovaná dotace na podporu koncepčního vzdělávání rozvoje středních škol ve výši 613,00 tis. Kč, z toho důvodu došlo k mírnému překročení přijatých dotací oproti rozpočtu na 100,06 %. Ostatní přijaté dotace od územních rozpočtů 218,90 tis.Kč jsou poukázány prostředky od Okresního úřadu J.Hradec pro přiděly do sociálních fondů krajem v průběhu roku 2001 převzatých organizačních složek ve školství.

### **Výdaje:**

Přehled o výdajích je uveden v tabulce Plnění rozpočtu výdajů Jihočeského kraje za rok 2001. Celkové výdaje byly čerpány na 99,6 %, když skutečné výdaje dosáhly 1 018 622,2 tis. Kč oproti rozpočtovaným 1 022 207,9 tis. Kč.

Z nedočerpání veškerých účelově určených prostředků přidělených kraji na provoz a činnost vznikla Jihočeskému kraji povinnost vrátit tyto prostředky v celkové výši 2 279,7 tis. Kč v rámci finančního vypořádání za rok 2001 do státního rozpočtu. Druhá nejvyšší úspora ve výši 1 788,5 tis. Kč proti rozpočtu se týkala prostředků přidělených na úhradu kapitálových výdajů účelově určených na nákup nehmotného investičního majetku j.n., a to z důvodu nerealizování některých záměrů kraje při pořizování územních plánů VÚC.

Naopak k překročení skutečných výdajů proti rozpočtu výdajů došlo na položkách:

- platby za provedenou práci vč.refundací j.n.- plnění 113 %, překročení o 9,3 tis.Kč při skutečnosti 79,3 tis.Kč
- nákup služeb j.n.- plnění 102 %, překročení o 127,3 tis. Kč při skutečnosti 6 285,5 tis.Kč
- ostatní neinvestiční transfery obyvatelstvu - nerozpočtováno, dosažená skutečnost činila 63,1 tis. Kč (v důsledku toho, že fond sociálních potřeb nebyl v roce 2001 veden na samostatném účtu a skutečné příspěvky čerpané z FSP byly proto v průběhu roku přiřazovány na konkrétní položky, s čímž nebylo při sestavování jejich rozpočtu počítáno)
- dary obyvatelstvu - nerozpočtováno, čerpání 0,9 tis. Kč - platby za návrh znaku kraje
- ostatní neinvestiční výdaje - plnění 178 %, překročení o 49,9 tis. Kč při skutečnosti 113,9 tis.Kč (když prostředky určené na neinvestiční příspěvky zřizovaným příspěvkovým organizacím na prevenci sociálně patologických jevů pro protidrogová centra byly nerealizací jednoho centra nevyčerpány, vráceny v průběhu roku do státního rozpočtu, tím však došlo ke změně položkového zařazení ve výdajích právě na výše zmiňovanou položku, a zároveň ke snížení výdajů na položce příspěvky zřizovaným příspěvkovým organizacím)
- investiční příspěvky zřízeným příspěvkovým organizacím – nerozpočtováno, skutečnost 613 tis.Kč (v důsledku situace uvedené u příjmů a týkající se v závěru roku 2001 poskytnuté dotace na podporu koncepčního vzdělávání rozvoje středních škol ve výši 613 tis.Kč).

## Hospodářský výsledek, dosažený přebytek:

Přebytek hospodaření (viz řádek 28 sloupec 1 tabulky Plnění rozpočtu příjmů Jihočeského kraje za rok 2001) činí 5 658,37 tis.Kč vlivem překročení rozpočtovaných příjmů o 2 072,66 tis.Kč a současně i úspory výdajů o 3 585,72 tis.Kč. U úspory výdajů se v převážné míře jednalo o nevyčerpané účelové dotace - konkrétně v objemu 2 279,70 tis.Kč - podléhající v rámci finančního vypořádání se státním rozpočtem povinnosti vrácení. Překročení příjmů výrazně ovlivnily příjmy vlastní, v rámci nich zejména přijaté úroky. Dosažený přebytek v hospodaření u krajského úřadu činí 4 880,3 tis.Kč a u zastupitelstva 200,6 tis.Kč, ve školství byl dosažen přebytek 141,7 tis.Kč a u Fondu sociálních potřeb 435,8 tis.Kč.

Z uvedeného přebytku je pro rok 2002 k dispozici objem 3 378 676,29 Kč.

### *Vlastní příjmy a jejich rozhodujících položky.*

Vlastní příjmy kraje byly překročeny o 1 241,5 tis.Kč proti rozpočtu 3 250 tis.Kč. Jednalo se o překročení zejména na položkách:

- úroky - při plnění na 139 % přijato o 1 014,3 tis. Kč více než stanovil rozpočet 2 600 tis.Kč
- sankční platby – při plnění na 209 % přijato o 109 tis. Kč více než stanovil rozpočet 100 tis.Kč – jednalo se o přijaté pokuty odborem dopravy a silničního hospodářství v rámci výkonu státní správy
- ostatní nerozpočtované příjmy v celkové výši 142,3 tis. Kč, konkrétně příjmy z poskytování služeb a výrobků ve výši 37,8 tis.Kč, z pronájmu ostatních nemovitostí a jejich částí 45,6 tis.Kč a ostatní nedaňové příjmy 58,9 tis.Kč

Naopak k mírnému nenaplnění rozpočtu vlastních příjmů došlo na položkách správních poplatků - rozpočet 450 tis.Kč, skutečnost 432 tis.Kč a přijatých neinvestičních darů - rozpočet 100 tis.Kč, skutečnost 93,9 tis.Kč.

### *Dotace poskytnuté ze státního rozpočtu, jejich rozsah a struktura, konkrétní způsob využití.*

Ucelený přehled je uveden v tabulce Přehled čerpání rozpočtu podle jednotlivých UZ a konkrétně pak v dalších dílčích tabulkách jednotlivých účelových dotací.

V rámci programového financování (ISPROFIN) na reformu veřejné správy v programu č.314041 činily přidělené prostředky ze státního rozpočtu 8 633,628 tis.Kč.

Čerpání bylo přísně vázáno na konkrétní akci, otevření limitu čerpání výdajů u České spořitelny a.s., bylo doloženo přesnými podklady a čerpání limitu probíhalo na základě předložených faktur, proto nedošlo k žádnému rozdílu mezi příjmy a výdaji.

Kraj z přiděleného objemu vyčerpal na přístroje a zařízení 766 104,- Kč pro samosprávu a 1 898 997,- Kč pro KÚ, na nákup výpočetní techniky 300 000,- Kč pro samosprávu a 1 392 997,- Kč pro KÚ a na pořízení osobních automobilů 2 492 729,- Kč pro samosprávu a 1 782 802,- Kč pro KÚ.

U následujících dotací došlo rovněž k naplnění příjmů i výdajů v souladu s rozpočtem. Čerpání výdajů se uskutečnilo v plné výši a proto nevznikla povinnost vrácení do státního rozpočtu.

UZ 13101 – Aktivní politika zaměstnanosti – 40,63 tis.Kč

UZ 29177 – Převod majetku státu na kraje dle zákona č. 157/2000 Sb. od MZem – 5 647,0 tis.Kč

UZ 33122 – Program sociální prevence a prevence kriminality – 100,0 tis.Kč

UZ 33156 – Dotace pro církevní školy – 21 699,0 tis.Kč

UZ 34175 – Převod majetku státu na kraje podle zákona č. 157/2000 Sb. od MK - 13 552,0 tis.Kč

UZ 98063 – Účelové dotace na protidrogovou politiku – 100,0 tis.Kč

Účelová dotace s UZ 17191 – Převod prostředků na kraje – územní plány

Příjmy byly naplněny v souladu s rozpočtem v objemu 3 880 tis.Kč. Ve výdajích rozdíl mezi rozpočtovaným a skutečným čerpáním činí 1 788 506,50 Kč. Konkrétně se jedná o rozdíl na položce 6119 nákup NIM j.n., z důvodu nerealizace veškerých záměrů v územních plánech VÚC. Nedočerpaná částka byla jako vratka odvedena do státního rozpočtu.

Účelová dotace s UZ 33149 – Přímé náklady na vzdělávání - kraje

Příjmy ve výši 659 603,820 tis.Kč byly naplněny podle rozpočtu. Rozdíl rozpočtu a skutečnosti výdajů 69 103,95 Kč je dán nedočerpáním výdajů na položce 5111 platy zaměstnanců s tím souvisejícího pojistného. Nedočerpaná částka byla jako vratka odvedena do státního rozpočtu.

Účelová dotace s UZ 33152 – Provozní náklady - kraje

Příjmy byly naplněny v souladu s rozpočtem ve výši 147 185,9 tis.Kč. Ve výdajích činí rozdíl mezi skutečností a rozpočtem 106 325,07 Kč. K nedočerpání došlo na položkách 5169 nákup služeb j.n. ve výši 14 699 Kč a 5331 [neinvestiční příspěvky zřízeným příspěvkovým organizacím, kdy nebyly veškeré poukázané prostředky organizacemi využity a byly vráceny zpět na účet kraje v objemu 82 423,14 Kč](#). Tato nedočerpaná částka byla jako vratka odvedena do státního rozpočtu.

Účelová dotace s UZ 33155 – Dotace pro soukromé školy

Příjmy ve výši 69 959 tis.Kč jsou naplněny beze zbytku podle rozpočtu. Ve výdajích došlo k nedočerpání 415,- Kč na položce 5221 (neinvestiční dotace obecně prospěšným organizacím). Nedočerpaná částka byla jako vratka odvedena do státního rozpočtu.

Účelová dotace s UZ 33163 – Program protidrogové politiky

Příjmy byly naplněny v souladu s rozpočtem ve výši 383 tis.Kč. K nedočerpání výdajů došlo na položce 5331 neinvestiční příspěvky zřízeným příspěvkovým organizacím ve výši Kč 43 000,-. Nedočerpaná částka byla jako vratka odvedena do státního rozpočtu.

Účelová dotace s UZ 33564 – Podpora koncepčního vzdělávání rozvoje středních škol - program č. 398250 investice

Zde nebyly rozpočtovány žádné prostředky, ale v průběhu roku se vyskytly příjmy i výdaje ve stejné výši - 613 tis.Kč. Proto nevznikla povinnost žádnou částku vrátet.

Účelová dotace s UZ 98138 – Podpora projektů Integrace romské komunity

Příjmy ve výši 204,4 tis.Kč byly naplněny dle rozpočtu. Ve výdajích činí rozdíl mezi skutečností a rozpočtem 56 825,10 Kč. Nedočerpání [na položce 5331 neinvestiční příspěvky zřízeným příspěvkovým organizacím vzniklo nevyužitím poukázaných prostředků organizacemi a vrácením zpět kraji](#). Tato nedočerpaná částka byla jako vratka odvedena do státního rozpočtu.

Účelová dotace s UZ 98157 – Neinvestiční účelové dotace na zastupitele - kraje

Prostředky v objemu 13 714 tis.Kč byly poukázány podle rozpočtu. Ve skutečných výdajích 13 602,24 tis.Kč vznikl rozdíl proti rozpočtu o 111 761,20 Kč nečerpáním výdajů na rozpočtovaných položkách 5194 věcné dary o 34 000,- Kč, 5137 drobný hmotný investiční a neinvestiční majetek o 20 195,- Kč, 5176 konference a veletrhy o 11 697,- Kč, 5174 ostatní cestovní náklady o 7 984,- Kč, 5122 pojistné na zdravotní pojištění o 7 071,- Kč, 5119 platby za provedenou práci o 5 668,- Kč atd. Nedočerpaná částka byla jako vratka odvedena do státního rozpočtu.

Účelová dotace s UZ 98158 – Neinvestiční účelové dotace pro krajské úřady

Také u této dotace jsou příjmy naplněny v souladu s rozpočtem v celkovém objemu 72 486,5 tis.Kč. Ve skutečných výdajích 72 383 tis.Kč vzniklý rozdíl proti rozpočtu o 103 439,62 Kč je ovlivněn především nedočerpáním výdajů na položkách 5169 nákup služeb j.n. o 57 268,-Kč, 5111 platy zaměstnanců vč. souvisejících výdajů na 5121, 5122 pojistné celkem o 44 882,-Kč. Nedočerpaná částka byla jako vratka odvedena do státního rozpočtu.

Účelová dotace s UZ 98174 – Účelové neinvestiční dotace krajům

V příjmech bylo poukázáno proti rozpočtu 1 306,224 tis.Kč o 4,50 Kč více. Ve výdajích došlo k nedočerpání pouze ve výši 316,81 Kč u přidělené dotace na refundaci nájemného. Nedočerpaná částka výdajů a přebytek příjmů činí celkem 321,31 Kč poukázaných na účet státního rozpočtu.

### **Zapojení mimorozpočtových zdrojů a jejich podíl na celkových výsledcích.**

V roce 2001 kraj nehospodařil s žádným úvěrem, půjčkou ani návratnou výpomocí.

Vytvořený Fond sociálních potřeb pracovníků KÚ byl počínaje květnem 2001 tvořen 2 % přidělem ze skutečně vyplacených mezd pracovníků KÚ. Přehled viz tabulka Tvorba a čerpání FSP.

Převodem z rozpočtu činily skutečné příjmy FSP 462,1 tis.Kč. Výdaje ve výši 301,1 tis.Kč pak byly v objemu 211,7 tis.Kč použity na příspěvek na stravování zaměstnanců ve výši 10,- Kč/osobu a den, objemem 63,1 tis.Kč na příspěvky na lázeňskou péči a rekreaci, objemem 15 tis.Kč na platby za provedenou práci j.n. a objemem 11,3 tis.Kč na ostatní výdaje FSP.

### **Analýza výdajové stránky rozpočtu se zaměřením na kapitálové výdaje.**

Celkový rozpočet výdajů Jihočeského kraje byl naplněn na 99,6 % při skutečných výdajích 1 018 622,2 tis. Kč a rozpočtovaných výdajích 1 022 207,9 tis. Kč.

Běžné výdaje celkem byly čerpány na 99,8 % při rozpočtu 1 009 321,3 tis.Kč a dosažené skutečnosti 1 007 210,7 tis.Kč.

Kapitálové výdaje celkem pak byly při rozpočtu 12 886,6 tis.Kč a dosažené skutečnosti 11 411,5 tis.Kč čerpány na 88,6 %.

V rámci rozpočtu tvořily běžné výdaje 98,73 % a kapitálové 1,27 % celkového objemu výdajů. V rámci dosažené skutečnosti tvořily běžné výdaje 98,88 % a kapitálové 1,12 % celkově čerpaných výdajů.

#### **Analýza kapitálových výdajů:**

Nehmotný investiční majetek – rozpočet 3 850 tis.Kč, skutečnost 2 062,6 tis.Kč, čerpání 54 % v důsledku nerealizování některých územních plánů VÚC.

Budovy, haly, stavby - rozpočet 869,1 tis.Kč, skutečnost 868,4 tis.Kč, čerpání 100 %.

Stroje, přístroje a zařízení - rozpočet i skutečnost 1899 tis.Kč s využitím zejména na kopírovací techniku a vnitřní vybavení.

Dopravní prostředky - rozpočet i skutečnost 4 275,5 tis.Kč s využitím na nákup osobních automobilů.

Výpočetní technika - rozpočet i skutečnost 1 693 tis.Kč.

Investiční příspěvky zřízeným příspěvkovým organizacím - nerozpočtováno, skutečnost 613 tis.Kč

Projektová dokumentace - rozpočtováno 300 tis.Kč, nerealizováno.

### **Prostředky převedené obcím z rozpočtu kraje.**

Obcím bylo v průběhu roku poukázáno 70 tis.Kč na následující účely:

(v tis. Kč)

Příjemce	Objem	Účel použití
Bernartice	10	ocenění radou kraje v soutěži Vesnice roku 2001 za 2.místo
Borová Lada	5	ocenění radou kraje v soutěži Vesnice roku 2001 zelená stuha-ekologie, zeleň
Brluh	5	ocenění radou kraje v soutěži Vesnice roku 2001 za nejlepší knihovnu
Dírná	30	Ocenění radou kraje v soutěži Vesnice roku 2001 za 1.místo
Homole	5	Ocenění radou kraje v soutěži Vesnice roku 2001 za 3.místo
Horní Vltavice	5	Ocenění radou kraje v soutěži Vesnice roku 2001 bílá stuha-práce s mládeží
Kovářov	5	Ocenění radou kraje v soutěži Vesnice roku 2001 modrá stuha-společen. život
Zahrádky	5	Ocenění radou kraje v soutěži Vesnice roku 2001 za 3.místo

### ***Provedená rozpočtová opatření v průběhu roku.***

Rozpočet Jihočeského kraje byl schválen 11.9.2001 usnesením Zastupitelstva Jihočeského kraje č.50/2001 jako vyrovnaný. Schválený rozpočet kraje byl dále průběžně upravován ( podle delegovaných pravomocí k provádění změn rozpočtu) radou, resp.zastupitelstvem kraje. Změny rozpočtu byly prováděny v souladu se zákonem č. 250/2000 Sb. podle přílohy Organizačního řádu KÚ „Rozpočtová opatření a provádění změn rozpočtu“.

Rozpočtová opatření se týkala zrealnění rozpočtu vzhledem k odchylkám dosažené skutečnosti od rozpočtovaných objemů, způsobeným řadou postupně působících vlivů. V převážné většině šlo o zvýšení i snížení účelových dotací poskytovaných ministerstvy do rozpočtu kraje, současně se projevující shodnými objemy u příjmů i u výdajů. Dalším důvodem byla nutnost provádět bez ovlivnění celkového salda rozpočtu přesuny mezi položkami a § v důsledku korekcí původně schváleného rozpočtu.

Celkově bylo v rozpočtu kraje provedeno 46 těchto rozpočtových opatření:

- č.1- přesun mezi položkami k posílení investičních výdajů 103 tis.Kč
- č.2- přidělení dotací obcím z vlastních příjmů 70 tis.Kč
- č.3- snížení příspěvku na provoz organizací kultury 248 tis.Kč
- č.4- přesun mezi položkami k posílení neinvestičních výdajů na konzultační služby 520 tis.Kč
- č.5- zvýšení dotace pro církevní školy 1 014 tis.Kč
- č.6- zvýšení dotace na zpřesnění limitu počtu pracovníků v sociální oblasti 444 tis.Kč
- č.7- zvýšení příjmů pro učňovská zařízení převodem z kapitoly MZe v objemu 4 571 tis.Kč
- č.8- zvýšení neiniv. dotace v souvislosti s převodem pracovníků OkÚ ve školství 748,65 tis.Kč
- č.9- čerpání rozpočtové rezervy pro zvýšení výdajů na služby a materiál v objemu 3 019 tis.Kč
- č.10- přesun mezi položkami a § po sloučení organizačních složek MŠ a ZŠ při nemocnici se Spec.školou bez dopadu do celkového objemu rozpočtu
- č.11- zvýšení neiniv.dotace na chod KÚ rozhodnutím MF v objemu 295,35 tis.Kč
- č.12- snížení schváleného rozpočtu u refundace nájemného za 2.pol.2001 v objemu 37,78 tis.Kč
- č.13- mezipoložkový přesun u odboru hospodářské správy bez ovlivnění celkového objemu výdajů rozpočtu
- č.14- mezipoložkový přesun u odboru hospodářské správy bez ovlivnění celkového objemu výdajů rozpočtu
- č.15- přesun mezi položkami pro zvýšení neiniv.výdajů na DHIM v objemu 285 tis.Kč
- č.16- zvýšení dotace pro církevní školy v objemu 458 tis.Kč
- č.17- zvýšení dotace v rámci Programu integrace Romů v objemu 117,8 tis.Kč
- č.18- zvýšení dotace v podpoře vybraných studijních oborů v objemu 1 053 tis.Kč
- č.19- zvýšení dotace na prevenci soc.patologických jevů v objemu 290 tis.Kč
- č.20- zvýšení neiniv. výdajů krytých z vlast.zdrojů pro podporu krajem preferovaných aktivit u neziskové sféry v objemu 660 tis.Kč
- č.21- mezipoložkové a paragrafové přerozdělení příspěvků pro školy rozhodnutím MŠMT bez dopadu na celkový objem rozpočtu
- č.22- snížení původně rozpočtovaných ale nepoukázaných prostředků od SFDI na provoz organizací dopravy v objemu příjmů i výdajů shodně o 62 600 tis.Kč
- č.23- mezipoložkový přesun u odboru hospodářské správy bez ovlivnění celkového objemu výdajů rozpočtu
- č.24- mezipoložkový přesun u odboru hospodářské správy bez ovlivnění celkového objemu výdajů rozpočtu
- č.25- čerpání rozpočtové rezervy pro zvýšení výdajů na služby, DHIM, DHNIM a materiál v objemu 1 596,9 tis.Kč
- č.26- zvýšení dotace pro soukromé školy v objemu 87 tis.Kč
- č.27- zvýšení dotace pro školní hospodářství v objemu 1 143 tis.Kč
- č.28- snížení příjmů i výdajů z důvodu přerozdělení příspěvků pro školy v objemu 2 349,4 tis.Kč

- č.29-snížení rozpočtovaných prostředků na nákup osob. automobilů v objemu 16 tis.Kč
- č.30-mezipoložkový přesun u odboru školství bez ovlivnění salda rozpočtu
- č.31- mezipoložkový přesun odboru kultury bez ovlivnění salda
- č.32- mezipoložkový přesun u FSP bez ovlivnění salda
- č.33- mezipoložkový přesun u odboru hospodářské správy bez ovlivnění celkového objemu výdajů rozpočtu
- č.34-oprava rozpočtového opatření č.7 bez ovlivnění salda
- č.35- mezipoložkový přesun u odboru hospodářské správy bez ovlivnění celkového objemu výdajů rozpočtu
- č.36- snížení investičních příjmů i výdajů ISPROFIN o 1,35 tis. Kč
- č.37- zvýšení provozních nákladů učňovských zařízení o 1 076 tis.Kč z rozhodnutí MŠMT
- č.38- mezipoložkové přesuny odboru školství, mládeže a tělovýchovy bez ovlivnění salda
- č.39- zvýšení účelové dotace 98 138 v objemu 0,60 tis.Kč
- č.40- zvýšení nein.výdajů od MŠMT pro metodika primární prevence v objemu 43 tis.Kč
- č.41- přesun mezi položkami a § u odboru školství, mládeže a tělovýchovy bez ovlivnění salda
- č.42- zvýšení nein.výdajů od MŠMT projektu SOCKRATES II v objemu 49,82 tis.Kč
- č.43- mezipoložkový přesun u odboru školství, mládeže a tělovýchovy bez ovlivnění salda
- č.44- přesun mezi položkami, § a UZ 98 158 a 98 157
- č.45- přesun mezi položkami, § u odboru školství, mládeže a tělovýchovy
- č.46- přesun mezi položkami z investičních na neinvestiční výdaje v objemu 30 tis.

***Významné vlivy působící na finanční hospodaření kraje, odchylky od záměrů schváleného rozpočtu, výrazné číselné změny.***

Finanční hospodaření v počáteční fázi po vzniku kraje bylo postupně ovlivňováno řadou okolností a z toho plynoucích výkyvů. Situace byla mnohdy výrazně ovlivňována i rozdílným přístupem ministerstev k reformě veřejné správy

Kraj nebyl v řadě případů v předstihu nebo vůbec informován o záměrech ministerstev při uvolňování prostředků a přidělování dotací. Ve školství v závislosti na postupném převodu zřizovatelské funkce u jednotlivých zařízení a škol docházelo k poměrně značným výkyvům ovlivněných změnami v přidělování prostředků od MŠMT. O řadě přidělených dotací v objemu i účelu se kraj dozvídal z korespondence až následovně, často velice opožděně po jejich připsání na účet.

Uvedené vlivy vyvolávaly nutnost častých změn v rozpočtu kraje jak ke ve zvýšení, tak i snížení příjmů současně s výdaji s dopadem do jeho celkového objemu.

Závažné je i to, že původní záměr financování SÚS z rozpočtu kraje musel být korigován vzhledem k tomu, že finanční prostředky přiděloval SFDI přímo jednotlivým organizacím. Tato okolnost je v rozporu s principem přidělování prostředků zřizovaným organizacím formou příspěvku prostřednictvím rozpočtu zřizovatele.

Složitost v hospodaření v porovnání se schváleným rozpočtem je dána postupným navyšováním rozpočtu na základě dodatečného přidělování prostředků ze státního rozpočtu, korekcí nenaplněných příjmů, případně jejich překračováním a ostatními vlivy dopadající do oblasti příjmů a výdajů.

Určité výkyvy v průběhu roku není možné hodnotit jako nenormální a nezdravý jev. Jedná se o odchylky v rámci schváleného rozpočtu.



**Hospodaření příspěvkových organizací, podíl příspěvkových organizací s  
vykázaným ziskem či ztrátou, řešení ztrátovosti.**

V odvětví **školství** kraj zřizoval 180 škol a školských zařízení, postupně během roku převáděných od MŠMT a MZem.

Podle účetní závěrky k 31.12.2001 za všechny zřizované příspěvkové organizace, které skončily kladným i záporným hospodářským výsledkem, činil celkový výsledek hospodaření 11.377.418,87 Kč. Tento hospodářský výsledek byl snížen o částku 1.454.508,25 Kč z důvodů:

1/ nedočerpání účelové dotace z MŠMT ČR

UZ 33149 ve výši	1.202.027,11 Kč
z toho: platy	655.263,45 Kč
OPPP	184.504,-- Kč
ONIV přímé + odvody	362.259,66 Kč

Skutečný odvod je o 2.772,55 Kč vyšší vzhledem k tomu, že SZŠ Písek a ZUŠ Velešín provedly již do účetní závěrky k 31.12.2001 snížení přijaté dotace na účtu 691. Z tohoto důvodu se u těchto škol povinnost odvodu úspor již nepromítla do snížení hospodářského výsledku.

2/ nedočerpání účelové dotace z MŠMT ČR

UZ 33163 (protidrogová politika) ve výši	99.212,80 Kč
--	--------------

3/ nedočerpání účelové dotace z MF ČR

UZ 98138 (podpora romských žáků) ve výši	55.283,10 Kč
--	--------------

Skutečný odvod je vyšší o 1.542,- Kč vzhledem k tomu, že SOU technické a U Soběslav provedlo již do účetní závěrky k 31.12.2001 snížení přijaté dotace na účtu 691 o povinnost odvodu nedočerpání této účelové dotace. Hospodářský výsledek se již o tuto částku snížil v účetní závěrce k 31.12.2001.

4/ nedočerpání účelové dotace z MF ČR

UZ 33152 (dotace na provoz) ve výši	82.093,11 Kč
-------------------------------------	--------------

Skutečný odvod je vyšší o 330,03 Kč vzhledem k tomu, že SZŠ Písek provedla již do účetní závěrky k 31.12.2001 snížení přijaté dotace na účtu 691 o povinnost odvodu nedočerpání této účelové dotace. Hospodářský výsledek se již o tuto částku snížil v účetní závěrce k 31.12.2001.

5/ Snížení HV na úhradu ztráty z minulých let ve výši

2.280,13 Kč

(SPV Lira Český Krumlov, ZUŠ Veselí nad Lužnicí, ZUŠ Sezimovo Ústí)

6/ nedočerpání účelové dotace z Mze na podporu romských žáků ve výši 13.612,-- Kč

Tuto účelovou dotaci obdrželo SOU zemědělské Veselíčko ještě od MZem do doby přechodu na kraj. Nedočerpanou dotaci vrátilo učiliště v rámci finančního zúčtování na MZem ČR, ale hospodářský výsledek musel být o tuto částku odvodu snížen.

O úspory, které musely být jednotlivými školami a školskými zařízeními vráceny do státního rozpočtu, byl upraven hospodářský výsledek u jednotlivých škol. Po úpravách hospodářského výsledku skončilo hospodaření v roce 2001 nulovým hospodářským výsledkem u 25 škol a školských zařízení ( 13,9 % ), s kladným hospodářským výsledkem ve výši 15.208.566,74 Kč skončilo u 142 škol a školských zařízení ( 78,9 % ), a 13 škol a školských zařízení vykazalo ztrátu ve výši 5.285.656,02 Kč ( 7,2 % ).

Přehled o hospodářském výsledku podle jednotlivých škol v roce 2001:

(v.Kč)

Škola - zřizovaná přísp.organizace	hosp. výsledek		hosp.výsledek upravený
	po zdanění	vratky z úspory dotace	
ZUŠ Piaristické nám. Č.B.	160 261,22	112,00	160 149,22
ZUŠ B.Jeremiáše, Otakarova ul., Č.B.	137 290,25	8 076,00	129 214,25
ZUŠ Trhové Sviny	7 048,05	0,00	7 048,05
Gymnázium J.V.Jirsíka Č.B.	2 448,53	828,00	1 620,53
Gymnázium Jírovцова ul. Č.B.	8 763,03	11,00	8 752,03
Konzervatoř Č.B.	70 247,06	4 700,00	65 547,06
Gymnázium Týn nad Vltavou	47,60	40,00	7,60
Gymnázium Trhové Sviny	46 989,04	110,00	46 879,04
Obchodní akademie Č.B.	9 528,82	6,00	9 522,82
SOŠ a SOU Trhové Sviny	59 127,00	0,00	59 127,00
SOU nábytkářské Lišov	155 697,97	0,00	155 697,97
Gymnázium Česká ul.Č.B.	501,25	0,00	501,25
SOŠ veterinární a zem. Č.B.	15 865,44	0,00	15 865,44
SPŠ stavební Č.B.	1 020,31	990,50	29,81
SOU dopr. a tech.,SOŠ aut.Č.B.	697 929,51	0,00	697 929,51
SPŠ strojní a elektrotech. Č.B.	10,85	0,00	10,85
Stř.zdrav.škola a VZŠ Č.B.	7,45	0,00	7,45
VOŠ Okružní ul. Č.B.	61 593,47	0,00	61 593,47
ZvŠ a Pomocná šk. Trhové Sviny	6 191,50	0,00	6 191,50
Speciální školy Štítného ul.Č.B.	10 489,40	1 800,00	8 689,40
SpŠ pro žáky s vadami řeči Týn n.Vlt.	0,00	0,00	0,00
Spec.MŠ pro zrakově postižené Č.B.	15 554,89	15 500,00	54,89
OU a Praktická škola Lišov	24 603,73	0,00	24 603,73
DDM Č.B.	47,73	0,00	47,73
Domov mládeže Holečkova ul.Č.B.	89 121,11	19 517,24	69 603,87
Dětský domov Boršov n.Vlt.	6 647,99	0,00	6 647,99
Domov mládeže U Hvízdala Č.B.	677 893,83	0,00	677 893,83
Státní jazyková škola Č.B.	0,00	0,00	0,00
Pedagogicko-psycholog.poradna Č.B.	317 331,80	317 331,80	0,00
Středisko služeb školám Č.B.	6 011,00	6 011,00	0,00
ISŠ elektrotech. - COP Hlub.n.Vlt.	169 359,65	0,00	169 359,65
ISŠ obchodní Č.B.	0,00	0,00	0,00
ISŠ stavební Č.B.	477 717,59	392,00	477 325,59
ISŠ obchodu,služeb a podnikání Č.B.	125 117,90	55,00	125 062,90
SOŠ technická SOU a U Č.B.	98 269,23	6 259,00	92 010,23
ISŠ cestovního ruchu a VOŠ Č.B.	483 014,99	0,00	483 014,99
Sportovní gymn. a Gymnázium Č.B.	11 883,37	0,00	11 883,37
Gymnázium Český Krumlov	7 638,95	0,00	7 638,95
OA a Gymnázium Kaplice	61 096,61	291,00	60 805,61
SUPŠ sv.Anežky Č.Krumlov	146 511,71	1 631,60	144 880,11
SZŠ a SOU Český Krumlov	328 925,98	74 188,00	254 737,98
ISŠ a U Velešín	579 232,11	1,00	579 231,11
PŠ a ZvŠ Blansko-Kaplice	30 618,55	0,00	30 618,55
ZvŠ Český Krumlov	60 760,40	22 579,91	38 180,49
ZvŠ Loučovice	46 720,78	43 711,30	3 009,48

DD a ZvŠ Horní Planá	850 595,24	1 376,00	849 219,24
ZUŠ Český Krumlov	0,00	0,00	0,00
ZUŠ Kaplice	55 034,61	308,00	54 726,61
ZUŠ Velešín	6 343,35	0,00	6 343,35
DDM Český Krumlov	45 844,15	0,00	45 844,15
DDM Kaplice	123 267,21	21 790,00	101 477,21
Ped.psych.poradna Č.Krumlov	12 697,04	0,00	12 697,04
SPV stavební Č.Krumlov	99 782,35	0,00	99 782,35
SPV Slovanský dům Kaplice	50 288,66	0,00	50 288,66
SPV Lira, Tovární Český Krumlov	45 319,34	383,65	44 935,69
Gymnázium J.Hradec	0,00	0,00	0,00
Gymnázium Třeboň	140,94	0,00	140,94
Gymnázium Dačice	25 382,00	13 123,47	12 258,53
Obchodní akademie J.Hradec	86 885,45	8 831,50	78 053,95
Obchodní akademie Třeboň	76 187,54	740,00	75 447,54
SOŠ J.Hradec	53 062,20	800,72	52 261,48
ISŠ Č.Velenice	0,00	0,00	0,00
ISŠ Dačice	336,78	0,00	336,78
ISŠ sklářská Chlum u Třeboně	51 253,76	228,00	51 025,76
SPŠ a SOU oděvní Třeboň	241 047,40	0,00	241 047,40
SOU J.Hradec	661,99	0,00	661,99
Stř.zdrav.škola J.Hradec	0,00	0,00	0,00
Speciální škola J.Hradec	5 185,00	5 185,00	0,00
ZUŠ J.Hradec	9 439,18	6 264,00	3 175,18
ZUŠ Třeboň	471,23	11,00	460,23
ZUŠ Dačice	1 549,99	960,00	589,99
DDM J.Hradec	249,12	0,00	249,12
Služba škol J.Hradec-Otín	533 187,50	38 820,00	494 367,50
<b>Školní statek J.Hradec</b>	<b>-541 127,31</b>	<b>0,00</b>	<b>-541 127,31</b>
Gymnázium Milevsko	22 702,84	0,00	22 702,84
Gymnázium Písek	165,60	0,00	165,60
<b>OA Písek</b>	<b>-241 263,47</b>	<b>1 270,00</b>	<b>-242 533,47</b>
SPŠ a VOŠ Písek	28 322,48	0,00	28 322,48
VOŠL a SLŠ Písek	324 537,42	20,00	324 517,42
SZeŠ Písek	100 138,98	0,00	100 138,98
SZŠ Písek	0,00	0,00	0,00
ISŠT Milevsko	191 315,31	0,00	191 315,31
SOU Písek, Komenského	174 151,88	960,00	173 191,88
OU a PŠ Písek	129 413,05	0,00	129 413,05
Dětský domov a Spec.školy Písek	187 389,09	0,00	187 389,09
Dětský domov Zvíkovské Podhradí	0,00	0,00	0,00
Domov mládeže Písek	333 004,41	0,00	333 004,41
ZUŠ Milevsko	37 142,66	0,00	37 142,66
ZUŠ Písek	28 428,11	0,00	28 428,11
Dům dětí a mládeže Písek	2 883,33	0,00	2 883,33
Středisko služeb školám Písek	99 036,94	0,00	99 036,94
Ped. Psychologická poradna Písek	37 030,75	32 282,06	4 748,69
Školní polesí Hůrka	337 640,27	0,00	337 640,27

Školní rybářství Protivín	720 996,00	0,00	720 996,00
Školní statek Dobešice	44 790,00	0,00	44 790,00
SPV Čížová	78 037,00	0,00	78 037,00
Gymnázium Prachatice	0,00	0,00	0,00
OA a Gymnázium Vimperk	17 714,71	476,00	17 238,71
VOŠS a SPgŠ Prachatice	292 358,28	0,00	292 358,28
DM Vimperk	45 818,01	0,00	45 818,01
SOU a U Netolice	7 783,00	7 783,00	0,00
SOU a U Vimperk (včetně SPV)	100 198,36	4 246,00	95 952,36
DD a spec.školy Žichovec	0,71	0,00	0,71
ZUŠ Prachatice	0,00	0,00	0,00
ZUŠ Vimperk	38 559,00	0,00	38 559,00
Speciální škola Prachatice	15 038,51	15 038,51	0,00
Zvláštní škola Vimperk	0,00	0,00	0,00
Ped. Psychol. poradna Prachatice	3 440,22	3 440,22	0,00
SPV, Vimperk	5 000,00	0,00	5 000,00
Gymnázium Strakonice	0,00	0,00	0,00
SOŠ Blatná	113 089,07	0,00	113 089,07
VOŠ a SPŠ Stakonice	303 166,03	0,00	303 166,03
VOŠ a SPŠ Volyně	35 511,15	0,00	35 511,15
SRŠ a VOŠ VHE Vodňany	134 108,86	0,00	134 108,86
SOŠ a SOU Volyně	109 170,27	0,00	109 170,27
SOU textilní a OU Strakonice	10 848,00	0,00	10 848,00
SOU Strakonice	539 772,99	0,00	539 772,99
Spec.školy pro sluch.postižené Vodňany	616,61	0,00	616,61
Speciální školy Strakonice	17,65	0,00	17,65
Spec. ZŠ pro ON Strakonice	4 967,87	4 270,92	696,95
Zvláštní škola Blatná	914,28	0,00	914,28
Zvláštní škola Vodňany	796,92	796,92	0,00
Dětský domov Volyně	6 229,93	0,00	6 229,93
Pomocná škola při ÚSP Blatná	785,34	0,00	785,34
ZUŠ Stakonice	47 057,50	0,00	47 057,50
ZUŠ Blatná	841,30	0,00	841,30
ZUŠ Vodňany	5 112,28	0,00	5 112,28
ZUŠ Volyně	10 147,56	0,00	10 147,56
DDM Blatná	3 596,69	0,00	3 596,69
DDM Strakonice	34 892,84	0,00	34 892,84
Pedagog.psychol.poradna Strakonice	12 631,94	0,00	12 631,94
Středisko služeb školám Strakonice	205 991,90	0,00	205 991,90
Školní jídelna Volyně	77 794,13	0,00	77 794,13
ZUŠ Veselí nad Luž.	10 277,50	1 430,99	8 846,51
ZUŠ Soběslav	8 716,62	725,00	7 991,62
ZUŠ Sezimovo Ústí	111 960,35	542,49	111 417,86
ZUŠ Tábor	47 139,23	12 519,00	34 620,23
ZUŠ Bechyně	3 912,00	2 756,00	1 156,00
Gymnázium Tábor	101 856,75	30 141,07	71 715,68
Gymnázium Soběslav	7 341,26	4 891,00	2 450,26
SOŠ a SOU - COP Sezimovo Ústí	447 937,09	106 874,00	341 063,09

SOŠ a SOU řemesel a služeb Tábor	32 155,02	1 802,00	30 353,02
SOŠ obchodní a SOU obchod. Tábor	300 057,64	924,00	299 133,64
SOŠ stavební a SOU stavební Tábor	188 714,96	0,00	188 714,96
SOŠ OTŽP Veselí nad Luž.	133 856,81	113 228,00	20 628,81
SOU spojů Tábor	216 419,86	0,00	216 419,86
<b>SOU technické a U Soběslav</b>	<b>-238 878,65</b>	<b>0,00</b>	<b>-238 878,65</b>
SPŠ keramická Bechyně	275 711,29	0,00	275 711,29
SPŠ strojnická Tábor	32 769,53	500,70	32 268,83
<b>SZŠ Tábor</b>	<b>-4 345,68</b>	<b>0,00</b>	<b>-4 345,68</b>
OA a VOŠ ekonomická Tábor	4 343,36	0,00	4 343,36
VOŠ a SZeŠ Tábor	92 472,15	12 473,00	79 999,15
DD a Spec.školy Radenín	256 231,30	33,00	256 198,30
OU a PrŠ Soběslav	53 298,00	53 298,00	0,00
PomŠ při ÚSP CZP Klíček TA-Záluží	274,00	274,00	0,00
<b>Spec.školy při zdrav.zařízen Opařany</b>	<b>-124 983,35</b>	<b>1 307,00</b>	<b>-126 290,35</b>
Zvláštní škola Soběslav	16 205,20	16 205,20	0,00
Zvláštní škola Veselí nad Luž.	3 037,10	3 037,10	0,00
Zvláštní škola Tábor	11,00	11,00	0,00
<b>Dům dětí a mládeže Tábor</b>	<b>-16 442,11</b>	<b>502,00</b>	<b>-16 944,11</b>
Domov mládeže Tábor	74 995,52	4 769,08	70 226,44
DDM Veselí nad Luž.	1 296,45	480,00	816,45
DDM Soběslav	202,01	0,00	202,01
Ped.psychologická poradna Tábor	33 558,32	31 986,00	1 572,32
Středisko služeb školám Tábor	319 956,80	59 243,80	260 713,00
Školní statek SZeŠ Tábor	34 201,98	0,00	34 201,98
SPV, Tábor	74 831,76	0,00	74 831,76
SOU stav. CB	35 436,38	3 850,00	31 586,38
<b>Integrovaná střední škola Hněvkovice</b>	<b>-1 692 653,07</b>	<b>18 142,00</b>	<b>-1 710 795,07</b>
<b>SOU zemědělské a OU Trhové Sviny</b>	<b>-817 807,24</b>	<b>3 425,00</b>	<b>-821 232,24</b>
<b>SOU zemědělské Kaplice</b>	<b>1 000,86</b>	<b>1 584,00</b>	<b>-583,14</b>
SOU zemědělské, OU a U Dačice	38,86	0,00	38,86
SOU rybářské a U Třeboň	193 715,63	103,00	193 612,63
SOU zemědělské Třeboň	477 606,71	0,00	477 606,71
<b>SOU zemědělské Veselíčko</b>	<b>-167 785,00</b>	<b>13 612,00</b>	<b>-181 397,00</b>
ISŠ lesnická Vimperk	259 947,34	181 100,00	78 847,34
<b>SOU zemědělské, OU a U Dub u Prachatic</b>	<b>-701 506,63</b>	<b>32 120,50</b>	<b>-733 627,13</b>
<b>SOU zemědělské a U Vodňany</b>	<b>-196 167,81</b>	<b>0,00</b>	<b>-196 167,81</b>
SOU zemědělské Blatná	43 803,00	695,00	43 108,00
<b>SOU potravinářské a učiliště Tábor</b>	<b>-425 358,06</b>	<b>46 376,00</b>	<b>-471 734,06</b>
<b>C e l k e m</b>	<b>11 377 418,97</b>	<b>1 454 508,25</b>	<b>9 922 910,72</b>

Rozdělení HV podléhá schválení resp. rozhodnutí krajské samosprávy.

Zlepšený hospodářský výsledek za rok 2001 činí 15.208.566,74 Kč. Tuto částku navrhl škola a školská zařízení k rozdělení do fondu odměn ve výši 2.480.406,35 Kč a do rezervního fondu ve výši 12.728.160,39 Kč.

V odvětví **dopravy** byly Správy a údržby silnic převedeny na kraj od MD k 1.10.2001. Financování probíhalo i po převodu na kraj proti původnímu předpokladu výlučně přímým poskytováním příspěvků ze SFDI .

Ukazatele zisku/ztráty z hlavní a hospodářské činnosti za rok 2001 v Kč:

	výnosy	náklady	zisk / ztráta po zdanění		
	celkem	celkem	hlav.činnost	hosp.činnost	celkem
SÚS ČB	112 876 057	114 042 702	- 1 926 251	+ 759 607	- 1 166 644
SÚS ČK	76 491 530	75 682 030	+ 551 720	+ 257 780	+ 809 500
SÚS JH	121 742 000	120 349 670	+ 1 380	+ 1 390 950	+ 1 392 330
SÚS PI	82 595 695	86 234 477	- 3 657 294	+ 18 513	- 3 638 781
SÚS PT	82 055 535	85 839 027	- 3 783 492		- 3 783 492
SÚS ST	70 025 570	72 093 740	- 2 145 590	+ 77 420	- 2 068 170
SÚS TA	90 362 413	93 417 235	- 3 054 821		- 3 054 821
Celkem	636 148 800	647 658 881	- 14 014 348	+ 2 504 270	- 11 510 078

Způsob úhrady ztráty u 5 organizací v celkové výši 13 711 908 Kč podléhá schválení, resp.rozhodnutí samosprávy kraje.

### **SÚS České Budějovice**

	v Kč
Výdaje	114 042 702
Příjmy	112 876 060
Z toho provozní dotace od SFŽP	98 538 020
HV k 31.12.	- 1 166 644
Majetek:	
Dlouhodobý hmotný	1 965 212 320
Drobný dlouhodobý	2 372 220
Finanční majetek:	
Běžný účet	4 437 630
Z toho FKSP	40 770
Majetkové fondy:	
Dlouhodobého majetku	1 965 212 320
Peněžní fondy:	
Odměn	444 990
FKSP	174 210
Rezervní	1 872 110
Investiční	55 690
Pohledávky - Odběratelé	1 332 240
Závazky - Dodavatelé	4 272 240

### **SÚS Český Krumlov**

	v Kč
Výdaje	75 682 030
Příjmy	76 491 536
Z toho provozní dotace od SFŽP	69 847 267
HV k 31.12.	809 502
Majetek:	
Dlouhodobý hmotný	942 233 961
Drobný dlouhodobý	2 455 569
Finanční majetek:	
Běžný účet	12 408 503
Z toho FKSP	286 707

Majetkové fondy:	
Dlouhodobého majetku	942 233 961
Peněžní fondy:	
Odměn	277 750
FKSP	715 240
Rezervní	2 155 120
Investiční	2 084 155
Pohledávky - Odběratelé	34 447
Závazky - Dodavatelé	930 531

### **SÚS Jindřichův Hradec**

	v Kč
Výdaje	120 349 670
Příjmy	121 742 000
Z toho provozní dotace od SFŽP	104 545 950
HV k 31.12.	1 392 330
Majetek:	
Dlouhodobý hmotný	1 302 793 720
Drobný dlouhodobý	4 381 840
Finanční majetek:	
Běžný účet	5 174 650
Z toho FKSP	143 980
Majetkové fondy	
Dlouhodobého majetku	1 302 792 710
Peněžní fondy:	
Odměn	134 730
FKSP	432 560
Rezervní	2 691 220
Investiční	339 420
Pohledávky - Odběratelé	1 164 530
Závazky - Dodavatelé	8 871 540

### **SÚS Písek**

	v Kč
Výdaje	86 234 477
Příjmy	82 595 695
Z toho provozní dotace od SFŽP	80 305 750
HV k 31.12.	- 3 638 781
Majetek:	
Dlouhodobý hmotný	932 748 599
Drobný dlouhodobý	5 387 994
Finanční majetek:	
Běžný účet	3 965 979
Z toho FKSP	120 989
Majetkové fondy:	
Dlouhodobého majetku	932 748 599
Peněžní fondy:	
Odměn	20 341
FKSP	536 642
Rezervní	4 404
Investiční	2 810 604
Pohledávky - Odběratelé	276 863
Závazky - Dodavatelé	2 528 638

### **SÚS Prachatice**

	v Kč
Výdaje	85 839 027
Příjmy	82 055 535
Z toho provozní dotace od SFŽP	78 654 380
HV k 31.12.	- 3 783 492
Majetek:	
Dlouhodobý hmotný	874 521 358
Drobný dlouhodobý	4 039 778
Finanční majetek:	
Běžný účet	4 617 199
Z toho FKSP	425 836
Majetkové fondy:	
Dlouhodobého majetku	874 521 358
Peněžní fondy:	
Odměn	0
FKSP	1 336 574
Rezervní	281 612
Investiční	3 837 017
Pohledávky - Odběratelé	126 342
Závazky - Dodavatelé	3 994 253

### **SÚS Strakonice**

	v Kč
Výdaje	72 093 740
Příjmy	70 015 570
Z toho provozní dotace od SFŽP	67 039 990
HV k 31.12.	- 2 068 166
Majetek:	
Dlouhodobý hmotný	930 027 310
Drobný dlouhodobý	4 233 349
Finanční majetek:	
Běžný účet	4 033 278
Z toho FKSP	321 466
Majetkové fondy:	
Dlouhodobého majetku	930 027 310
Peněžní fondy:	
Odměn	7 751
FKSP	434 287
Rezervní	730 798
Investiční	470 728
Pohledávky - Odběratelé	0
Závazky - Dodavatelé	189 615

### **SÚS Tábor**

	v Kč
Výdaje	93 417 235
Příjmy	90 362 413
Z toho provozní dotace od SFŽP	85 294 830
HV k 31.12.	- 3 054 821
Majetek:	
Dlouhodobý hmotný	1 189 237 298
Drobný dlouhodobý	2 668 407



Finanční majetek:	
Běžný účet	4 031 850
FKSP	1 094 223
Majetkové fondy:	
Dlouhodobého majetku	1 189 237 298
Peněžní fondy:	
Odměn	513 436
FKSP	1 517 622
Rezervní	246 049
Investiční	46 231
Pohledávky - Odběratelé	65 825
Závazky - Dodavatelé	251 910

V odvětví **kultury** je Jihočeský kraj zřizovatelem 3 organizací převedených od MK - od 1.7. Jihočeské vědecké knihovny (JVK) a od 1.10. Alšovy jihočeské galerie (AJG) a Jihočeského muzea (JčM). Podíl organizací hospodařících se ztrátou je 33,3 % z jejich celkového počtu.

**JVK** - k datu převodu od MK pod kraj činila ztráta 9 305,- Kč a tato ztráta byla uhrazena do 31.12. z výsledku hospodaření 2.pol.2001. Vykázaný celoroční hospodářský výsledek činil 11 380,- Kč a do rezervního fondu navrhuje organizace přidělit po souhlasu zřizovatele celých 11 380,- Kč. Veškeré účelové dotace přidělené z rozpočtu MK v 1.pololetí i z rozpočtu kraje ve 2.pololetí byly řádně vykázány a použity. Odvod do státního rozpočtu z pronájmu majetku státu byl řádně ve výši 113 000,-Kč proveden.

	v tis.Kč
Výdaje	27 228,39
Příjmy	27 239,77
z toho provozní dotace KÚ	8 076,00
Přebytek k 31.12.	11,38
Majetek:	
Dlouhodobý hmotný	109 580,14
Drobný dlouhodobý	3 809,56
Finanční majetek:	
Běžný účet	3 155,06
FKSP	43,12
Peněžní fondy:	
Odměn	0
FKSP	131,45
Rezervní	0
Investiční	2 289,18
Pohledávky - Odběratelé	1,89
Závazky - Dodavatelé	91,75

**AJG** - k datu převodu od MK pod kraj činil hospodářský výsledek 625 348,49 Kč a byl se souhlasem MK převeden ve výši 25 348,49 Kč do fondu odměn a ve výši 600 000,-Kč do rezervního fondu. Vykázaná celoroční ztráta činila – 156 683,12 Kč a do fondů nemohou tedy být v rámci finančního vypořádání přiděleny žádné prostředky.

Důvodem vzniku ztráty byly vyšší skutečné věcné náklady ve 4.Q zejména na restaurátorské práce. Celkové věcné náklady činily 607 000,-Kč, tj. 16,4 % celkových věcných nákladů pro rok 2001. Ztráta je uhrazena převodem z rezervního fondu organizace na základě schválení radou kraje 5.3.2002. Veškeré účelové dotace přidělené z rozpočtu MK do 30.9.2001 i z rozpočtu kraje ve 4.čtvrtletí byly řádně vykázány a použity. Do státního rozpočtu bylo v 1.pololetí odvedeno 8 000,- Kč z pronájmu majetku státu.

	v tis.Kč
Výdaje	2 879,01
Příjmy	2 722,33
z toho provozní dotace KÚ	2 374,00
Ztráta k 31.12.	- 156,68
Majetek:	
Dlouhodobý hmotný	5 329,78
Drobný dlouhodobý	1 827,90
Finanční majetek:	
Běžný účet	3 949,36
FKSP	236,24
Peněžní fondy:	
Odměn	49,91
FKSP	238,19
Rezervní	615,41
Investiční	3 967,77
Pohledávky - Odběratelé	18,00
Závazky - Dodavatelé	94,86

**JČM** - k datu 30.9.2001 převodu od MK pod kraj činil hospodářský výsledek 6 272,- Kč a byl se souhlasem MK převeden ve výši 4 700,- Kč do fondu odměn, ve výši 4,-Kč do rezervního fondu a ve výši 1 568,-Kč do investičního fondu.

Vykázaný hospodářský výsledek za 4. čtvrtletí 2001 činil 0,- Kč a do fondů nemohou tedy být v rámci finančního vypořádání přiděleny žádné prostředky. Veškeré účelové dotace přidělené z rozpočtu MK do 30.9.2001 i z rozpočtu kraje ve 4.čtvrtletí na provoz byly řádně vykázány a použity, takže vůči státnímu rozpočtu nevznikla povinnost žádných odvodů ani vratek.

	v tis.Kč
Výdaje	5 277,22
Příjmy	5 277,22
z toho provozní dotace KÚ	3 879,00
Hospodářský výsledek k 31.12.	0
Majetek:	
Dlouhodobý hmotný	27 855,90
Drobný dlouhodobý	4 983,62
Finanční majetek:	
Běžný účet	2 499,08
FKSP	0
Peněžní fondy:	
Odměn	42,31
FKSP	11,96
Rezervní	716,41
Investiční	1 851,15
Pohledávky - Odběratelé	182,39
Závazky - Dodavatelé	52,23

***Průběh a dokončení jednotlivých etap transformace veřejné správy k 31. prosinci  
hodnoceného roku, plnění závěrů rozpočtové politiky.***

Průběh I. etapy transformace veřejné správy v souvislosti s hospodařením samosprávných celků ovlivňovala v roce 2001 řada vlivů, z nichž některé již byly v této zprávě uváděny u jednotlivých bodů. Závažnou okolností týkající se hospodaření jak obcí tak i VÚSC je problematika příjmů veřejných rozpočtů ovlivněná zejména zákonem o rozpočtovém určení daní.

Během roku došlo na základě zákona č.157/2000 Sb. s různými obtížemi a v různých časových etapách k již dříve zmíněnému převodu příspěvkových organizací kraji od MŠMT, Mzem, MK a MD, což se opět úzce promítlo do celkového hospodaření kraje.

Docházelo k postupnému náběhu činnosti krajského úřadu, od pololetí byl zprovozněn nový objekt. Ve vazbě na toto docházelo k postupnému naplňování početního stavu KÚ novými pracovníky i převodem pracovníků na krajské úřady na základě delimitací, z nichž nejpodstatnější se týkala školství po zániku školských úřadů, ale i převodu z okresních úřadů a územních odborů ministerstev-konkrétně u dopravy, sociálních věcí, životního prostředí, zemědělství a lesnictví, regionálního rozvoje apod.

V průběhu roku byl na úrovni kraje postupně přijat rozpočet pro rok 2001 a v prosinci 2001 pak i rozpočet pro rok 2002. Současně byl na úrovni kraje přijat základní rozvojový dokument – Program rozvoje kraje.

Dosažené výsledky v hospodaření se odehrávaly v nových podmínkách probíhající reformy veřejné správy. Základním cílem vlády bylo prosazovat v ekonomice samosprávných celků stabilitu. Zda bude úkol splněn, ukáže až vývoj hospodaření v delším časovém horizontu a skutečná realizace rozhodujících položek daňových příjmů, zejména sdílených daní.

Otázkou je dosažení úrovně ekonomické samostatnosti, tj. prostoru a schopnosti finančně řešit buď jen zcela základní problémy, prakticky tedy zajišťovat pouhou existenci, nebo v souladu se zákonem o krajích naplňovat úlohu v rozvoji a maximálním zhodnocení veškerých prostředků kraje.

## Plnění rozpočtu příjmů Jihočeského kraje za rok 2001

( v tis. Kč )

U k a z a t e l		celkem kraj				zastupitelé kraje				krajský úřad			
		skutečnost	rozpočet upravený	rozpočet schválený	RU/SK	skutečnost	rozpočet upravený	rozpočet schválený	RU/SK	skutečnost	rozpočet upravený	rozpočet schválený	RU/SK
		1	2	3	4	5	6	7	8	9	10	11	12
1	Správní poplatky	432,0	450,0	450,0	96,0%					432,0	450,0	450,0	96,0%
2	Úroky	3 614,3	2 600,0	2 600,0	139,0%					3 614,3	2 600,0	2 600,0	139,0%
3	Přijaté sankční platby (pokuty-odbor dopravy)	209,0	100,0	100,0	209,0%					209,0	100,0	100,0	209,0%
4	Přijaté neinvestiční dary	93,9	100,0	100,0	93,9%	88,9	100,0	100,0	88,9%				
5	Příjmy z poskytování služeb a výrobků	37,8								37,8			
6	Příjmy z pronájmu ostat. nem.a jejich částí	45,6								45,6			
7	Ostatní nedaňové příjmy	58,9								2,7			
8	Neinvestiční dotace přijaté od MF	1 610,6	1 610,6	1 086,0	100,0%					1 306,2	1 306,2	900,0	100,0%
9	<i>z toho účelová dotace na protidrogovou polit.</i>	<i>100,0</i>	<i>100,0</i>	<i>100,0</i>	<i>100,0%</i>								
10	<i>neinvestiční dotace krajům</i>	<i>1 306,2</i>	<i>1 306,2</i>	<i>900,0</i>	<i>100,0%</i>					<i>1 306,2</i>	<i>1 306,2</i>	<i>900,0</i>	<i>100,0%</i>
11	<i>integrace Romské komunity</i>	<i>204,4</i>	<i>204,4</i>	<i>86,0</i>	<i>100,0%</i>								
12	Neinvestiční přijaté dotace ze SR	86 200,5	86 200,5	85 147,0	100,0%	13 714,0	13 714,0	13 714,0	100,0%	72 486,5	72 486,5	71 433,0	100,0%
13	Ostatní neinvestiční dotace	922 663,4	922 050,4	977 423,0	100,1%					3 880,0	3 880,0	3 880,0	100,0%
14	<i>z toho prevence soc.patol.jevů a drogov.závisl.</i>		<i>100,0</i>	<i>150,0</i>									
15	<i>na pořízení velkých územních plánů</i>	<i>3 880,0</i>	<i>3 880,0</i>	<i>3 880,0</i>	<i>100,0%</i>					<i>3 880,0</i>	<i>3 880,0</i>	<i>3 880,0</i>	<i>100,0%</i>
16	<i>na provozní příspěvek org.kultury</i>	<i>13 552,0</i>	<i>13 552,0</i>	<i>13 800,0</i>	<i>100,0%</i>								
17	<i>aktivní politika zaměstnanosti</i>	<i>40,6</i>	<i>40,6</i>		<i>100,0%</i>								
18	<i>převod majetku státu na kraje - od MZ</i>	<i>5 647,0</i>	<i>5 647,0</i>		<i>100,0%</i>								
19	<i>na provoz organizací kraje</i>	<i>147 185,9</i>	<i>147 185,9</i>	<i>68 411,0</i>	<i>100,0%</i>								
20	<i>dotace pro soukromé školy</i>	<i>69 959,0</i>	<i>69 959,0</i>	<i>65 152,0</i>	<i>100,0%</i>								
21	<i>dotace pro církevní školy</i>	<i>21 699,0</i>	<i>21 699,0</i>	<i>20 227,0</i>	<i>100,0%</i>								
22	<i>dotace pro příspěvkové organiz.škol.</i>	<i>660 599,8</i>	<i>659 986,8</i>	<i>805 803,0</i>	<i>100,1%</i>								
23	Jiné dotace - z územních rozpočtů	218,9											
24	Převody z vl. rozp. účtů (pro FSP)	462,1	462,8	440,0	99,8%							440,0	
25	Investiční dotace	8 633,6	8 633,7	8 651,0	100,0%	3 558,8	3 558,8	3 809,0	100,0%	5 074,8	5 074,8	4 842,0	100,0%
26	<b>Celkem příjmy</b>	<b>1 024 280,6</b>	<b>1 022 207,9</b>	<b>1 075 997,0</b>	<b>100,2%</b>	<b>17 361,7</b>	<b>17 372,8</b>	<b>17 623,0</b>	<b>99,9%</b>	<b>87 088,9</b>	<b>85 897,5</b>	<b>84 645,0</b>	<b>101,4%</b>
27	<b>Celkem výdaje</b>	<b>1 018 622,2</b>	<b>1 022 207,9</b>	<b>1 075 997,0</b>	<b>99,6%</b>	<b>17 161,1</b>	<b>17 372,8</b>	<b>17 623,0</b>	<b>98,8%</b>	<b>82 208,6</b>	<b>86 337,5</b>	<b>84 645,0</b>	<b>95,2%</b>
28	<b>Přebytek hospodaření</b>	<b>5 658,4</b>				<b>200,6</b>				<b>4 880,3</b>	<b>-440,0</b>		

## Plnění rozpočtu příjmů Jihočeského kraje za rok 2001

(v tis.Kč)

U k a z a t e l		školství				doprava				kultura				fond sociálních potřeb		
		skutečnost	rozpočet upravený	rozpočet schválený	RU/SK	skuteč.	rozp. upr.	rozpočet schvál.	RU/SK	skuteč.	rozpočet upravený	rozpočet schvál.	RU/SK	skuteč.	rozpočet upravený	RU/SK
		13	14	15	16	17	18	19	20	21	22	23	24	25	26	28
1	Správní poplatky															
2	Úroky															
3	Přijaté sankční platby (pokuty-odbor dopravy)															
4	Přijaté neinvestiční dary	5,0														
5	Příjmy z poskytování služeb a výrobků															
6	Příjmy z pronájmu ostat. nem.a jejich částí															
7	Ostatní nedaňové příjmy	0,3											55,9			
8	Neinvestiční dotace přijaté od MF	304,4	304,4	186,0	100,0%											
9	<i>z toho účelová dotace na protidrogovou polit.</i>	100,0	100,0	100,0	100,0%											
10	<i>neinvestiční dotace krajům</i>															
11	<i>integrace Romské komunity</i>	204,4	204,4	86,0	100,0%											
12	Neinvestiční přijaté dotace ze SR															
13	Ostatní neinvestiční dotace	905 231,4	904 618,4	897 143,0	100,1%			62 600,0		13 552,0	13 552,0	13 800,0	100,0%			
14	<i>z toho prevence soc.patol.jevů a drogov.závisl.</i>	100,0	100,0	150,0	100,0%											
15	<i>na pořízení velkých územních plánů</i>															
16	<i>na provozní příspěvek org.kultury</i>									13 552,0	13 552,0	13 800,0	100,0%			
17	<i>aktivní politika zaměstnanosti</i>	40,6	40,6		100,0%											
18	<i>převod majetku státu na kraje - od MZ</i>	5 647,0	5 647,0		100,0%											
19	<i>na provoz organizací kraje</i>	147 185,9	147 185,9	5 811,0	100,0%			62 600,0								
20	<i>dotace pro soukromé školy</i>	69 959,0	69 959,0	65 152,0	100,0%											
21	<i>dotace pro církevní školy</i>	21 699,0	21 699,0	20 227,0	100,0%											
22	<i>dotace pro příspěvkové organiz.škol.</i>	660 599,8	659 986,8	805 803,0	100,1%											
23	Jiné dotace - z územních rozpočtů													218,9		
24	Převody z vl. rozp. účtů (pro FSP)													462,1	462,8	99,8%
25	Investiční dotace															
26	<b>Celkem příjmy</b>	<b>905 541,0</b>	<b>904 922,8</b>	<b>897 329,0</b>	<b>100,1%</b>			<b>62 600,0</b>		<b>13 552,0</b>	<b>13 552,0</b>	<b>13 800,0</b>	<b>100,0%</b>	<b>736,9</b>	<b>462,8</b>	<b>159,2%</b>
27	<b>Celkem výdaje</b>	<b>905 399,3</b>	<b>904 922,8</b>	<b>897 329,0</b>	<b>100,1%</b>			<b>62 600,0</b>		<b>13 552,0</b>	<b>13 552,0</b>	<b>13 800,0</b>	<b>100,0%</b>	<b>301,1</b>	<b>22,8</b>	<b>1320,8%</b>
28	<b>Přebytek hospodaření</b>	<b>141,7</b>												<b>435,8</b>	<b>440,0</b>	

## Plnění rozpočtu výdajů Jihočeského kraje za rok 2001

(v tis.Kč)

U k a z a t e l	celkem kraj				zastupitelé kraje				krajský úřad			
	skuteč.	rozpoč. upravený	rozpoč. schválený	RU/SK	skuteč.	rozpoč. upravený	rozpoč. schválený	RU/SK	skuteč.	rozpoč. upravený	rozpoč. schválený	RU/SK
	1	2	3	4	5	6	7	8	9	10	11	12
1 Platy zaměstnanců	30 087,7	30 170,7	29 888,0	99,7%					26 979,5	27 012,7	26 260,0	99,9%
2 Ost.os.výd., dohody,odměny zast.	5 963,3	5 965,4	6 379,0	100,0%	5 649,8	5 650,0	5 850,0	100,0%	309,4	309,4	525,0	100,0%
3 Platby za provedenou práci j. n.(refundace)	79,3	70,0	50,0	113,3%	64,3	70,0	50,0	91,9%				
4 Pojistné soc. zab., příspěvek PZ	8 794,9	8 808,8	8 778,0	99,8%	805,5	810,0	930,0	99,4%	7 180,2	7 188,8	6 900,0	99,9%
5 Pojistné na zdravotní pojištění	3 014,9	3 029,4	3 050,0	99,5%	312,9	320,0	320,0	97,8%	2 431,4	2 434,4	2 400,0	99,9%
6 Ostatní povinné pojistné (pracovní úrazy)	0,9	1,0		93,6%								
7 Povinné pojistné j.n.(refundace)	76,1	80,2	60,0	94,9%	41,3	45,4	60,0	90,9%	34,8	34,8		100,0%
8 Ochranné pomůcky	13,3	13,3	23,0	99,9%					13,3	13,3	15,0	99,9%
9 Prádlo, oděv, obuv	26,9	26,9	40,0	100,0%					26,9	26,9	40,0	100,0%
10 Učebnice a bezplatné školní potřeby	3,6	4,0	6,0	89,6%								
11 Knihy, tisk	511,0	511,3	534,0	99,9%	60,0	60,0	100,0	100,0%	400,3	400,3	350,0	100,0%
12 Drobný HIM a NIM	25 649,1	25 671,1	23 549,0	99,9%	3 564,1	3 584,3	3 542,0	99,4%	22 031,8	22 031,8	20 000,0	100,0%
13 Nákup materiálu j.n.	2 935,3	2 935,3	1 412,0	100,0%	255,1	255,1	200,0	100,0%	2 636,2	2 636,2	1 100,0	100,0%
14 Realizované kurzové ztráty	3,2	6,7	10,0	48,2%	1,5	5,0	5,0	30,5%	1,7	1,7	5,0	100,0%
15 Voda	87,6	88,3	167,0	99,2%	21,1	21,1	30,0	100,0%	53,2	53,2	120,0	100,0%
16 Teplo	663,3	663,9	1 000,0	99,9%	214,1	214,1	300,0	100,0%	444,8	444,8	700,0	100,0%
17 Plyn	118,1	118,4	112,0	99,8%					18,4	18,4	30,0	100,0%
18 Elektrická energie	600,4	600,8	538,0	99,9%	200,0	200,0	150,0	100,0%	355,8	355,8	350,0	100,0%
19 Pevná paliva	15,4	16,0	14,0	96,3%								
20 PHM, mazadla	475,3	479,7	450,0	99,1%	250,6	255,0	200,0	98,3%	224,7	224,7	250,0	100,0%
21 Služby pošt	425,4	429,1	872,0	99,2%	183,5	185,5	250,0	98,9%	234,7	234,7	600,0	100,0%
22 Služby telekomunikací, radiokomunikací	1 872,7	1 875,9	1 646,0	99,8%	529,2	530,0	400,0	99,9%	1 315,5	1 315,9	1 200,0	100,0%
23 Služby peněžních ústavů	151,4	155,5	250,0	97,4%	20,9	25,0	50,0	83,6%	130,5	130,5	200,0	100,0%
24 Nájemné	983,1	983,6	1 041,0	99,9%					880,3	880,6	900,0	100,0%
25 Konzultační poradenské a právní služby	548,5	549,5		99,8%					548,5	549,5		99,8%
26 Služby školení a vzdělávání	159,1	159,5	161,0	99,8%			50,0		152,5	152,5	100,0	100,0%
27 Nákup služeb j.n.	6 285,5	6 158,2	2 883,0	102,1%	479,6	480,0	200,0	99,9%	5 519,3	5 576,4	2 600,0	99,0%
28 Opravy, udržování	43,1	44,8	95,0	96,0%	0,1	1,0	10,0	9,0%	15,8	15,8	60,0	99,9%
29 Programové vybavení	844,8	844,8	1 103,0	100,0%	30,0	30,0	50,0	100,0%	814,8	814,8	1 050,0	100,0%
30 Cestovné (tuzemské i zahraniční)	1 014,9	1 016,1	1 063,0	99,9%	582,0	582,0	600,0	100,0%	420,0	420,0	450,0	100,0%
31 Ostatní cestovní náhrady vč.refundací	2,0	10,0	30,0	20,2%	2,0	10,0	10,0	20,2%			20,0	

## Plnění rozpočtu výdajů Jihočeského kraje za rok 2001

(v tis.Kč)

U k a z a t e l	celkem kraj				zastupitelé kraje				krajský úřad			
	skuteč.	rozpoč. upravený	rozpoč. schválený	RU/SK	skuteč.	rozpoč. upravený	rozpoč. schválený	RU/SK	skuteč.	rozpoč. upravený	rozpoč. schválený	RU/SK
	<i>1</i>	<i>2</i>	<i>3</i>	<i>4</i>	<i>5</i>	<i>6</i>	<i>7</i>	<i>8</i>	<i>9</i>	<i>10</i>	<i>11</i>	<i>12</i>
32 Pohoštění	274,6	274,6	260,0	100,0%	232,5	232,5	220,0	100,0%	42,1	42,1	40,0	100,0%
33 Poplatky za konference a veletrhy	40,0	51,7	517,1	77,4%	28,3	40,0	40,0	70,8%	11,7	11,7	477,1	99,9%
34 Umělecké předměty			80,0				20,0				60,0	
35 Ostatní nákupy j.n. vč. propagace kraje	124,3	124,4	181,0	99,8%	4,8	5,0	5,0	96,4%	119,4	119,4	70,0	100,0%
36 Poskytnuté zálohy zálohovým organizacím												
37 Poskytnuté zálohy vlastní pokladně												
38 Věcné dary	69,0	103,0	72,0	67,0%	69,0	103,0	72,0	67,0%				
39 Neinvestič.dotace právnickým osobám	59 362,0	59 362,0	55 427,0	100,0%					108,0	108,0		100,0%
40 Neinvestiční dotace obec.prosp.organiz.	10 845,6	10 846,0	9 739,0	100,0%					100,0	100,0		100,0%
41 Neinvestiční dotace občan. Sdružením	332,0	332,0		100,0%					332,0	332,0		100,0%
42 Neinvestič.dotace církvím a nábož.organiz.	21 699,0	21 699,0	20 227,0	100,0%								
43 Neinv.dot.nezisk.apod.org. j.n.	380,0	380,0		100,0%					380,0	380,0		100,0%
44 Neinv.transfery obcím	85,4	85,4		100,0%					70,0	70,0		100,0%
45 Neinv.přísp. ostatním PO	120,0	120,0	806 125,0	100,0%					120,0	120,0		100,0%
46 Neinvestič.příspěvky zřizov.přísp.organiz.	821 739,6	821 841,5	76 400,0	100,0%								
47 Převody vlastním fondům j.n. (FSP)	462,1	462,8	510,0	99,8%					462,1	462,8	440,0	99,8%
48 Nákup kolků	3,8	3,8	5,0	100,0%					3,8	3,8	5,0	100,0%
49 Platby daní a poplatků	14,8	14,8	20,0	100,0%					14,8	14,8	20,0	100,0%
50 Dary obyv.	0,9								0,9			
51 Náhrady placené obyvatelstvu	0,6	1,0	13,0	55,0%								
52 Neinv. transfery obyvatel.	30,0	30,0		100,0%					30,0	30,0		100,0%
53 Ostatní neinv. transf. obyvatel. j.n.	63,1											
54 Ostatní neinvestiční výdaje	113,9	64,0	1 000,0	178,0%							1 000,0	
55 Rozpočtová rezerva		2 037,0	6 865,9			100,0	100,0			1 937,0	6 765,9	
56 Nehmotný inv.majetek	2 062,6	3 850,0	4 400,0	53,6%					2 062,6	3 850,0	4 400,0	53,6%
57 Budovy, haly a stavby	868,4	869,1		99,9%	766,1	766,1		100,0%	102,3	103,0		99,3%
58 Stroje, přístroje a zařízení	1 899,0	1 899,0	2 666,0	100,0%			1 000,0		1 899,0	1 899,0	1 666,0	100,0%
59 Dopravní prostředky - osobní automobily	4 275,5	4 275,5	4 292,0	100,0%	2 492,7	2 492,7	2 509,0	100,0%	1 782,8	1 782,8	1 783,0	100,0%
60 Výpočetní technika	1 693,0	1 693,0	1 693,0	100,0%	300,0	300,0	300,0	100,0%	1 393,0	1 393,0	1 393,0	100,0%
61 Inv. přísp. zřiz. zřisp. organizacím	613,0											
62 Projektová dokumentace		300,0	300,0							300,0	300,0	
<b>63 Celkem výdaje</b>	<b>1 018 622,2</b>	<b>1 022 207,9</b>	<b>1 075 997,0</b>	<b>99,6%</b>	<b>17 161,1</b>	<b>17 372,8</b>	<b>17 623,0</b>	<b>98,8%</b>	<b>82 208,6</b>	<b>86 337,5</b>	<b>84 645,0</b>	<b>95,2%</b>

## Plnění rozpočtu výdajů Jihočeského kraje za rok 2001

(v tis.Kč)

U k a z a t e l	školství				doprava				kultura			
	skuteč.	rozp. upravený	rozpoč. schválený	RU/SK	skut.	rozp. upr.	rozpoč. schválený	RU/SK	skuteč.	rozpoč. upravený	rozpoč. schválený	RU/SK
	<i>13</i>	<i>14</i>	<i>15</i>	<i>16</i>	<i>17</i>	<i>18</i>	<i>19</i>	<i>20</i>	<i>21</i>	<i>22</i>	<i>23</i>	<i>24</i>
1	Platy zaměstnanců	3 108,2	3 158,0	3 628,0	98,4%							
2	Ost.os.výd., dohody,odměny zast.	4,1	6,0	4,0	68,3%							
3	Platby za provedenou práci j. n.(refundace)											
4	Pojistné soc. zab., příspěvek PZ	809,1	810,0	948,0	99,9%							
5	Pojistné na zdravotní pojištění	270,6	275,0	330,0	98,4%							
6	Ostatní povinné pojistné (pracovní úrazy)	0,9	1,0		93,6%							
7	Povinné pojistné j.n.(refundace)											
8	Ochranné pomůcky			8,0								
9	Prádlo, oděv, obuv											
10	Učebnice a bezplatné školní potřeby	3,6	4,0	6,0	89,6%							
11	Knihy, tisk	50,7	51,0	84,0	99,5%							
12	Drobný HIM a NIM	53,2	55,0	7,0	96,8%							
13	Nákup materiálu j.n.	44,0	44,0	112,0	100,0%							
14	Realizované kurzové ztráty											
15	Voda	13,3	14,0	17,0	95,1%							
16	Teplo	4,4	5,0		88,8%							
17	Plyn	99,8	100,0	82,0	99,8%							
18	Elektrická energie	44,5	45,0	38,0	98,9%							
19	Pevná paliva	15,4	16,0	14,0	96,3%							
20	PHM, mazadla											
21	Služby pošt	7,3	8,9	22,0	81,9%							
22	Služby telekomunikací, radiokomunikací	28,0	30,0	46,0	93,3%							
23	Služby peněžních ústavů											
24	Nájemné	102,8	103,0	141,0	99,8%							
25	Konzultační poradenské a právní služby											
26	Služby školení a vzdělávání	6,6	7,0	11,0	94,5%							
27	Nákup služeb j.n.	63,6	79,0	83,0	80,5%							
28	Opravy, udržování	27,1	28,0	25,0	96,9%							
29	Programové vybavení			3,0								
30	Cestovné (tuzemské i zahraniční)	12,9	14,0	13,0	92,3%							
31	Ostatní cestovní náhrady vč.refundací											



## Plnění rozpočtu výdajů Jihočeského kraje za rok 2001

(v tis.Kč)

U k a z a t e l	školství				doprava				kultura			
	skuteč.	rozp. upravený	rozpoč. schválený	RU/SK	skut.	rozp. upr.	rozpoč. schválený	RU/SK	skuteč.	rozpoč. upravený	rozpoč. schválený	RU/SK
	13	14	15	16	17	18	19	20	21	22	23	24
32	Pohoštění											
33	Poplatky za konference a veletrhy											
34	Umělecké předměty											
35	Ostatní nákupy j.n. vč. propagace kraje			106,0								
36	Poskytnuté zálohy zálohovým organizacím											
37	Poskytnuté zálohy vlastní pokladně											
38	Věcné dary											
39	Neinvestič.dotace právníkům osobám	59 254,0	59 254,0	55 427,0	100,0%							
40	Neinvestiční dotace obec.prosp.organiz.	10 745,6	10 746,0	9 739,0	100,0%							
41	Neinvestiční dotace občan. Sdružením											
42	Neinvestič.dotace církvím a nábož.organiz.	21 699,0	21 699,0	20 227,0	100,0%							
43	Neinv.dot.nezisk.apod.org. j.n.											
44	Neinv.transfery obcím	15,4	15,4		100,0%							
45	Neinv.přísp. ostatním PO			806 125,0								
46	Neinvestič.příspěvky zřizov.přísp.organiz.	808 187,6	808 289,5		100,0%		62 600,0		13 552,0	13 552,0	13 800,0	100,0%
47	Převody vlastním fondům j.n. (FSP)			70,0								
48	Nákup kolků											
49	Platby daní a poplatků											
50	Dary obyv.											
51	Náhrady placené obyvatelstvu	0,6	1,0	13,0								
52	Neinv. transfery obyvatel.											
53	Ostatní neinv. transf. obyvatel. j.n.											
54	Ostatní neinvestiční výdaje	113,9	64,0		178,0%							
55	Rozpočtová rezerva											
56	Nehmotný inv.majetek											
57	Budovy, haly a stavby											
58	Stroje, přístroje a zařízení											
59	Dopravní prostředky - osobní automobily											
60	Výpočetní technika											
61	Inv. přísp. zřiz. zřisp. organizacím	613,0										
62	Projektová dokumentace											
63	<b>Celkem výdaje</b>	<b>905 399,3</b>	<b>904 922,8</b>	<b>897 329,0</b>	<b>100,1%</b>		<b>62 600,0</b>		<b>13 552,0</b>	<b>13 552,0</b>	<b>13 800,0</b>	<b>100,0%</b>

## Plnění rozpočtu výdajů Jihočeského kraje za rok 2001

(v tis.Kč)

U k a z a t e l		fond sociálních potřeb			
		skutečnost	rozpočet upravený	rozpočet schválený	RU/SK
		25	26	27	28
1	Platy zaměstnanců				
2	Ost.os.výd., dohody,odměny zast.				
3	Platby za provedenou práci j. n.(refundace)	15,0			
4	Pojistné soc. zab., příspěvek PZ				
5	Pojistné na zdravotní pojištění				
6	Ostatní povinné pojistné (pracovní úrazy)				
7	Povinné pojistné j.n.(refundace)				
8	Ochranné pomůcky				
9	Prádlo, oděv, obuv				
10	Učebnice a bezplatné školní potřeby				
11	Knihy, tisk				
12	Drobný HIM a NIM				
13	Nákup materiálu j.n.				
14	Realizované kurzové ztráty				
15	Voda				
16	Teplo				
17	Plyn				
18	Elektrická energie				
19	Pevná paliva				
20	PHM, mazadla				
21	Služby pošt				
22	Služby telekomunikací, radiokomunikací				
23	Služby peněžních ústavů				
24	Nájemné				
25	Konzultační poradenské a právní služby				
26	Služby školení a vzdělávání				
27	Nákup služeb j.n.	223,0	22,8		978,1%
28	Opravy, udržování				
29	Programové vybavení				
30	Cestovné (tuzemské i zahraniční)				
31	Ostatní cestovní náhrady vč.refundací				

## Plnění rozpočtu výdajů Jihočeského kraje za rok 2001

(v tis.Kč)

U k a z a t e l	fond sociálních potřeb			
	skutečnost	rozpočet upravený	rozpočet schválený	RU/SK
	25	26	27	28
32	Pohoštění			
33	Poplatky za konference a veletrhy			
34	Umělecké předměty			
35	Ostatní nákupy j.n. vč. propagace kraje			
36	Poskytnuté zálohy zálohovým organizacím			
37	Poskytnuté zálohy vlastní pokladně			
38	Věcné dary			
39	Neinvestič.dotace právnickým osobám			
40	Neinvestiční dotace obec.prosp.organiz.			
41	Neinvestiční dotace občan.Sdružením			
42	Neinvestič.dotace církvím a nábož.organiz.			
43	Neinv.dot.nezisk.apod.org. j.n.			
44	Neinv.transfery obcím			
45	Neinv.přísp. ostatním PO			
46	Neinvestič.příspěvky zřizov.přísp.organiz.			
47	Převody vlastním fondům j.n. (FSP)			
48	Nákup kolků			
49	Platby daní a poplatků			
50	Dary obyv.			
51	Náhrady placené obyvatelstvu			
52	Neinv. transfery obyvatel.			
53	Ostatní neinv. transf. obyvatel. j.n.	63,1		
54	Ostatní neinvestiční výdaje			
55	Rozpočtová rezerva			
56	Nehmotný inv.majetek			
57	Budovy, haly a stavby			
58	Stroje, přístroje a zařízení			
59	Dopravní prostředky - osobní automobily			
60	Výpočetní technika			
61	Inv. přísp. zřiz. zřisp. organizacím			
62	Projektová dokumentace			
63	<b>Celkem výdaje</b>	<b>301,1</b>	<b>22,8</b>	<b>1320,8%</b>

### Přehled čerpání rozpočtu podle jednotlivých UZ

v Kč

UZ	Příjmy		PR - Příjmy rozdíl (r-s)	Výdaje		VR - Výdaje rozdíl (r-s)	VR -PR	P-V (skut.)
	skutečnost	rozpočet		skutečnost	rozpočet			
<b>14540</b>	8 633 628,50	8 633 650,00	21,50	8 633 628,50	8 633 650,00	21,50		
<b>98157</b>	13 714 000,00	13 714 000,00		13 602 238,80	13 714 000,00	111 761,20	111 761,20	111 761,20
<b>98158</b>	72 486 500,00	72 486 500,00		72 383 060,38	72 486 500,00	103 439,62	103 439,62	103 439,62
<b>17191</b>	3 880 000,00	3 880 000,00		2 091 493,50	3 880 000,00	1 788 506,50	1 788 506,50	1 788 506,50
<b>98174</b>	1 306 224,50	1 306 220,00	-4,50	1 305 903,19	1 306 220,00	316,81	321,31	321,31
<b>Celkem</b>	<b>100 020 353,00</b>	<b>100 020 370,00</b>	<b>17,00</b>	<b>98 016 324,37</b>	<b>100 020 370,00</b>	<b>2 004 045,63</b>	<b>2 004 028,63</b>	<b>2 004 028,63</b>

<b>34175</b>	<b>13 552 000,00</b>	<b>13 552 000,00</b>		<b>13 552 000,00</b>	<b>13 552 000,00</b>			
--------------	----------------------	----------------------	--	----------------------	----------------------	--	--	--

<b>33149</b>	659 603 820,00	659 603 820,00		659 534 716,05	659 603 820,00	69 103,95	69 103,95	69 103,95
<b>33152</b>	147 185 900,00	147 185 900,00		147 079 574,93	147 185 900,00	106 325,07	106 325,07	106 325,07
<b>33156</b>	21 699 000,00	21 699 000,00		21 699 000,00	21 699 000,00			
<b>33122</b>	100 000,00	100 000,00		100 000,00	100 000,00			
<b>33155</b>	69 959 000,00	69 959 000,00		69 958 585,00	69 959 000,00	415,00	415,00	415,00
<b>33163</b>	383 000,00	383 000,00		340 000,00	383 000,00	43 000,00	43 000,00	43 000,00
<b>98063</b>	100 000,00	100 000,00		100 000,00	100 000,00			
<b>98138</b>	204 400,00	204 400,00		147 574,90	204 400,00	56 825,10	56 825,10	56 825,10
<b>29177</b>	5 647 000,00	5 647 000,00		5 647 000,00	5 647 000,00			
<b>33564</b>	613 001,60		-613 001,60	613 001,60		-613 001,60		
<b>13101</b>	40 630,00	40 630,00		40 630,00	40 630,00			
<b>Celkem</b>	<b>905 535 751,60</b>	<b>904 922 750,00</b>	<b>-613 001,60</b>	<b>905 260 082,48</b>	<b>904 922 750,00</b>	<b>-337 332,48</b>	<b>275 669,12</b>	<b>275 669,12</b>

<b>Celkem</b>	<b>1 019 108 104,60</b>	<b>1 018 495 120,00</b>	<b>-612 984,60</b>	<b>1 016 828 406,85</b>	<b>1 018 495 120,00</b>	<b>1 666 713,15</b>	<b>2 279 697,75</b>	<b>2 279 697,75</b>
---------------	-------------------------	-------------------------	--------------------	-------------------------	-------------------------	---------------------	---------------------	---------------------

v Kč

Rozpočet celkem	Příjmy		Výdaje		Rozdíl P - V (skut.)	P-V (rozpoč.)
	skutečnost	rozpočet	skutečnost	rozpočet		
s UZ	1 019 108 104,60	1 018 495 120,00	1 016 828 406,85	1 018 495 120,00	2 279 697,75	
bez UZ	4 435 566,62	3 250 000,00	1 353 396,00	3 690 000,00	3 082 170,62	-440 000,00
FSP	736 899,74	462 800,00	301 145,83	22 800,00	435 753,91	440 000,00
<b>celkem</b>	<b>1 024 280 570,96</b>	<b>1 022 207 920,00</b>	<b>1 018 482 948,68</b>	<b>1 022 207 920,00</b>	<b>5 797 622,28</b>	
vratka škol na depozitní účet kraje			139 248,24		5 658 374,04	

10.6.2002

Zpracoval: Ing.Pytl, Bc. Čapková  
podklady z 12.2.2002

### Rozpočet a čerpání v rámci účelové dotace UZ 14540 (ISPROFIN)

v Kč

<b>Příjmy</b>		<b>skutečnost</b>	<b>rozpočet</b>	<b>rozdíl</b>
4216	Ostatní inv. dotace přijaté ze SR	8 633 628,50	8 633 650,00	21,50

v Kč

<b>Výdaje</b>		<b>§ 6113</b>		<b>§ 6172</b>		<b>Celkem</b>		<b>rozdíl</b>
		skutečnost	rozpočet	skutečnost	rozpočet	skutečnost	rozpočet	
6122	Stroje přístroje a zařízení	766 104,00	766 110,00	1 898 997,00	1 899 000,00	2 665 101,00	2 665 110,00	9,00
6123	Dopravní prostředky	2 492 728,80	2 492 730,00	1 782 802,10	1 782 810,00	4 275 530,90	4 275 540,00	9,10
6125	Výpočetní technika	300 000,00	300 000,00	1 392 996,60	1 393 000,00	1 692 996,60	1 693 000,00	3,40
<b>Celkem</b>		<b>3 558 832,80</b>	<b>3 558 840,00</b>	<b>5 074 795,70</b>	<b>5 074 810,00</b>	<b>8 633 628,50</b>	<b>8 633 650,00</b>	<b>21,50</b>

## Rozpočet a čerpání v rámci účelové dotace: UZ 17191 - územní plány

v Kč

<b>Příjmy</b>		<b>skutečnost</b>	<b>rozpočet</b>	<b>rozdíl (rozp.-skut.)</b>
4116	Ost.neinv.přijaté dot. ze SR	<b>3 880 000,00</b>	<b>3 880 000,00</b>	<b>0,00</b>

<b>§ 3635 - výdaje</b>		<b>skutečnost</b>	<b>rozpočet</b>	<b>rozdíl (rozp.-skut.)</b>
5166	Konzultační, poradenské a právní služby	28 948,50	30 000,00	1 051,50
6119	Nákup NIM j.n.	2 062 545,00	3 850 000,00	1 787 455,00
<b>Celkem</b>		<b>2 091 493,50</b>	<b>3 880 000,00</b>	<b>1 788 506,50</b>

### Tabulky příjmů a výdajů školství podle účelových znaků a položek

**UZ 33149** přímé náklady na vzdělání - kraje

v Kč

Příjmy		skutečnost	rozpočet	plnění
4116	Ostatní neinvestiční přijaté dotace ze SR	659 603 820,00	659 603 820,00	100,00%
v Kč				
Výdaje		Celkem		plnění
položky		skutečnost	rozpočet	plnění
5111	Platy zaměstnanců	3 108 153,00	3 158 000,00	98,42%
5112	Ostatní osobní výdaje	4 095,00	6 000,00	68,25%
5121	Povinné pojistné na soc. zabezpečení	809 109,00	810 000,00	99,89%
5122	Povinné pojistné na zdravotní pojištění	270 611,00	275 000,00	98,40%
5128	Ost. povinné pojistné hrazené zaměstnavatelem	936,36	1 000,00	93,64%
5135	Učebnice a bezplatně poskytované školní potřeby	3 584,60	4 000,00	89,62%
5136	Knihy, učební pomůcky a tisk	50 734,00	51 000,00	99,48%
5167	Služby školení a vzdělávání	6 615,00	7 000,00	94,50%
5169	Nákup služeb j.n.	42 313,09	43 000,00	98,40%
5173	Cestovné	12 916,00	14 000,00	92,26%
5321	Neinvestiční transfery obcím	15 400,00	15 400,00	100,00%
5331	Neinv. přísp. zřízeným přísp. organizacím	655 153 780,00	655 154 420,00	100,00%
5429	Náhrady placené obyvatelstvu j.n.	550,00	1 000,00	55,00%
5909	Ostatní neinvestiční výdaje j.n.	55 919,00	64 000,00	87,37%
<b>Celkem</b>		<b>659 534 716,05</b>	<b>659 603 820,00</b>	<b>99,99%</b>

**UZ 33152** provozní náklady - kraje

v Kč

Příjmy		skutečnost	rozpočet	plnění
4116	Ostatní neinvestiční přijaté dotace ze SR	147 185 900,00	147 185 900,00	100,00%
v Kč				
Výdaje		Celkem		plnění
položky		skutečnost	rozpočet	plnění
5137	Drobný HIM a NIM	53 232,40	55 000,00	96,79%
5139	Nákup materiálu j.n.	44 011,80	44 000,00	100,03%
5151	Voda	13 312,10	14 000,00	95,09%
5152	Teplo	4 436,55	5 000,00	88,73%
5153	Plyn	99 757,90	100 000,00	99,76%
5154	Elektrická energie	44 522,00	45 000,00	98,94%
5155	Pevná paliva	15 405,40	16 000,00	96,28%
5161	Služby pošt	7 285,10	8 900,00	81,86%
5162	Služby telekomunikací a radiokomunikací	28 000,92	30 000,00	93,34%
5164	Nájemné	102 822,00	103 000,00	99,83%
5169	Nákup služeb j.n.	21 301,10	36 000,00	59,17%
5171	Opravy a udržování	27 142,80	28 000,00	96,94%
5172	Programové vybavení	0,00	0,00	
5181	Poskytnuté zálohy zálohovým organizacím	0,00	0,00	
5331	Neinv. přísp. zřízeným přísp. organizacím	146 618 344,86	146 701 000,00	99,94%
<b>Celkem</b>		<b>147 079 574,93</b>	<b>147 185 900,00</b>	<b>99,93%</b>

### Tabulky příjmů a výdajů školství podle účelových znaků a položek

10.6.2002

zpracovala : Bc.Čapková, Ing.Pytel

data z 12.2.2002

## UZ 33155 dotace pro soukromé školy

v Kč

Příjmy		skutečnost	rozpočet	plnění
4116	Ostatní neinvestiční přijaté dotace ze SR	69 959 000,00	69 959 000,00	100,00%

v Kč

Výdaje položky		Celkem		plnění
		skutečnost	rozpočet	
5137	Drobný HIM a NIM			
5139	Nákup materiálu j.n.	0,00	0,00	
5151	Voda	0,00	0,00	
5152	Teplo	0,00	0,00	
5153	Plyn	0,00	0,00	
5154	Elektrická energie	0,00	0,00	
5155	Pevná paliva	0,00	0,00	
5161	Služby pošt	0,00	0,00	
5162	Služby telekomunikací a radiokomunikací	0,00	0,00	
5164	Nájemné	0,00	0,00	
5169	Nákup služeb j.n.	0,00	0,00	
5171	Opravy a udržování	0,00	0,00	
5172	Programové vybavení	0,00	0,00	
5181	Poskytnuté zálohy zálohovým organizacím	0,00	0,00	
5213	Neinv. dot. nefinančním podnikatel. subjektům-PO	59 213 000,00	59 213 000,00	100,00%
5221	Neinvestiční dotace obecně prospěšným organizacím	10 745 585,00	10 746 000,00	100,00%
5223	Neinvestiční dotace církvím a náboženským spol.	0,00	0,00	
5331	Neinvestiční příspěvky zřiz. příspěvkovým organizacím	0,00	0,00	
<b>Celkem</b>		<b>69 958 585,00</b>	<b>69 959 000,00</b>	<b>100,00%</b>

## UZ 33156 dotace pro církevní školy

v Kč

Příjmy		skutečnost	rozpočet	plnění
4116	Ostatní neinvestiční přijaté dotace ze SR	21 699 000,00	21 699 000,00	100,00%

v Kč

Výdaje položky		Celkem		plnění
		skutečnost	rozpočet	
5137	Drobný HIM a NIM			
5139	Nákup materiálu j.n.	0,00	0,00	
5151	Voda	0,00	0,00	
5152	Teplo	0,00	0,00	
5153	Plyn	0,00	0,00	
5154	Elektrická energie	0,00	0,00	
5155	Pevná paliva	0,00	0,00	
5161	Služby pošt	0,00	0,00	
5162	Služby radiokomunikací a telekomunikací	0,00	0,00	
5164	Nájemné	0,00	0,00	
5169	Nákup služeb j.n.	0,00	0,00	
5171	Opravy a udržování	0,00	0,00	
5172	Programové vybavení	0,00	0,00	
5181	Poskytnuté zálohy zálohovým organizacím	0,00	0,00	
5223	Neinvestiční dotace církvím a náboženským spol.	21 699 000,00	21 699 000,00	100,00%
5331	Neinvestiční příspěvky zřízeným přísp. org.	0,00	0,00	
<b>Celkem</b>		<b>21 699 000,00</b>	<b>21 699 000,00</b>	<b>100,00%</b>

10.6.2002

zpracovala : Bc.Čapková, Ing.Pytl

data z 12.2.2002



## Tabulky příjmů a výdajů školství podle účelových znaků a položek

**UZ 33122** program sociální prevence a prevence kriminality

v Kč

<b>Příjmy</b>		<b>skutečnost</b>	<b>rozpočet</b>	<b>plnění</b>
4116	Ostatní neinvestiční přijaté dotace ze SR	100 000,00	100 000,00	100,00%
<b>Výdaje</b>				
5331	Neinvestiční příspěvky zřiz. příspěv. organizacím	100 000,00	100 000,00	100,00%

**UZ 98063** účelové dotace na protidrogovou politiku

v Kč

<b>Příjmy</b>		<b>skutečnost</b>	<b>rozpočet</b>	<b>plnění</b>
4111	Neinv. přijaté dotace z VPS SR	100 000,00	100 000,00	100,00%
<b>Výdaje</b>				
5331	Neinvestiční příspěvky zřiz. příspěv. organizacím	100 000,00	100 000,00	100,00%

**UZ 33163** program protidrogové politiky

v Kč

<b>Příjmy</b>		<b>skutečnost</b>	<b>rozpočet</b>	<b>plnění</b>
4116	Ostatní neinvestiční přijaté dotace ze SR	383 000,00	383 000,00	100,00%
<b>Výdaje</b>				
5331	Neinvestiční příspěvky zřiz. příspěv. organizacím	282 000,00	383 000,00	100,00%
5909	Ostatní neinvestiční výdaje j.n.	58 000,00		100,00%
<b>celkem</b>		<b>340 000,00</b>	<b>383 000,00</b>	<b>88,77%</b>

**UZ 29177** převod majetku státu na kraje

v Kč

<b>Příjmy</b>		<b>skutečnost</b>	<b>rozpočet</b>	<b>plnění</b>
4116	Ostatní neinvestiční přijaté dotace ze SR	5 647 000,00	5 647 000,00	100,00%
<b>Výdaje</b>				
5331	Neinvestiční příspěvky zřiz. příspěv. organizacím	5 647 000,00	5 647 000,00	100,00%

**UZ 98138** podpora projektů Integrace romské komunity

v Kč

<b>Příjmy</b>		<b>skutečnost</b>	<b>rozpočet</b>	<b>plnění</b>
4111	Neinv. přijaté dotace z VPS SR	204 400,00	86 600,00	236,03%
4116	Ostatní neinvestiční přijaté dotace ze SR		117 800,00	
<b>celkem</b>		<b>204 400,00</b>	<b>204 400,00</b>	<b>100,00%</b>
<b>Výdaje</b>				
5331	Neinvestiční příspěvky zřiz. příspěv. organizacím	106 574,00	163 400,00	65,22%
5213	Neinvestiční dot. nefinančním podnik. subjektům-PO	41 000,00	41 000,00	100,00%
<b>celkem</b>		<b>147 574,00</b>	<b>204 400,00</b>	<b>72,20%</b>

**UZ 33564** podpora koncepčního vzdělání rozvoje středních škol

v Kč

<b>Příjmy</b>		<b>skutečnost</b>	<b>rozpočet</b>	<b>plnění</b>
4116	Ostatní neinvestiční přijaté dotace ze SR	613 001,60		
<b>Výdaje</b>				
6351	Investiční příspěvky zřízeným příspěvkovým org.	613 001,60		

Tabulky příjmů a výdajů školství podle účelových znaků (pro vyúčtování dotací za r.2001)

v Kč

UZ 33149 přímé náklady na vzdělávání - kraje			
	rozpočet	skutečnost	plnění
příjmy	659 603 820,00	659 603 820,00	100,00%
výdaje	659 603 820,00	659 534 716,05	99,99%
<b>rozdíly</b>	<b>0,00</b>	<b>69 103,95</b>	

v Kč

UZ 33155 dotace pro soukromé školy			
	rozpočet	skutečnost	plnění
příjmy	69 959 000,00	69 959 000,00	100,00%
výdaje	69 959 000,00	69 958 585,00	100,00%
<b>rozdíly</b>	<b>0,00</b>	<b>415,00</b>	

v Kč

UZ 33152 provozní náklady kraje			
	rozpočet	skutečnost	plnění
příjmy	147 185 900,00	147 185 900,00	100,00%
výdaje	147 185 900,00	147 079 574,93	99,93%
<b>rozdíly</b>	<b>0,00</b>	<b>106 325,07</b>	

v Kč

UZ 98138 podpora projektů Integrace romské komunity			
	rozpočet	skutečnost	plnění
příjmy	204 400,00	204 400,00	100,00%
výdaje	204 400,00	147 574,90	72,20%
<b>rozdíly</b>	<b>0,00</b>	<b>56 825,10</b>	

v Kč

UZ 33156 dotace pro církevní školy			
	rozpočet	skutečnost	plnění
příjmy	21 699 000,00	21 699 000,00	100,00%
výdaje	21 699 000,00	21 699 000,00	100,00%
<b>rozdíly</b>	<b>0,00</b>	<b>0,00</b>	

v Kč

UZ 33163 program protidrogové politiky			
	rozpočet	skutečnost	plnění
příjmy	383 000,00	383 000,00	100,00%
výdaje	383 000,00	340 000,00	88,77%
<b>rozdíly</b>	<b>0,00</b>	<b>43 000,00</b>	

v Kč

UZ 33122 program soc. prevence a prev. kriminality			
	rozpočet	skutečnost	plnění
příjmy	100 000,00	100 000,00	100,00%
výdaje	100 000,00	100 000,00	100,00%
<b>rozdíly</b>	<b>0,00</b>	<b>0,00</b>	

v Kč

UZ 29177 převod majetku státu na kraje			
	rozpočet	skutečnost	plnění
příjmy	5 647 000,00	5 647 000,00	100,00%
výdaje	5 647 000,00	5 647 000,00	100,00%
<b>rozdíly</b>	<b>0,00</b>	<b>0,00</b>	

v Kč

UZ 98063 účelové dotace na protidrogovou politiku			
	rozpočet	skutečnost	plnění
příjmy	100 000,00	100 000,00	100,00%
výdaje	100 000,00	100 000,00	100,00%
<b>rozdíly</b>	<b>0,00</b>	<b>0,00</b>	

v Kč

UZ 33564 podpora koncepčního vzděl. rozvoje střed. škol			
	rozpočet	skutečnost	plnění
příjmy	0,00	613 001,60	
výdaje	0,00	613 001,60	
<b>rozdíly</b>	<b>0,00</b>	<b>0,00</b>	

v Kč

UZ 13101 aktivní politika zaměstnanosti			
	rozpočet	skutečnost	plnění
příjmy	40 630,00	40 630,00	100,00%
výdaje	40 630,00	40 630,00	100,00%
<b>rozdíly</b>	<b>0,00</b>	<b>0,00</b>	

**celkem školství**

v Kč

	rozpočet	skutečnost	plnění	rozdíl: rozp.-skutečnost
příjmy	904 922 750,00	905 535 751,60	100,07%	-613 001,60
výdaje	904 922 750,00	905 260 082,48	100,04%	-337 332,48
<b>rozdíly: příjmy-výdaje</b>	<b>0,00</b>	<b>275 669,12</b>		<b>-275 669,12</b>

**částka 136 420,88 jsou nevyčerpané dotace k vrácení do SR**

10.6.2002  
zpracovala: Bc.Čapková  
podklady: 12.2.2002

**Rozpočet a čerpání v rámci účelové dotace: UZ 34175 - převod majetku na kraje podle  
zákona č. 157/2000 Sb. - Ministerstvo kultury**

v Kč

<b>příjmy</b>		<b>skutečnost</b>	<b>rozpočet</b>	<b>rozdíl (skut.-rozp.)</b>
4116	Ost. neinv. Dotace přijaté ze SR	13 552 000,00	13 552 000,00	0,00

<b>výdaje</b>		<b>§3314</b>		<b>rozdíl (skut.-rozp.)</b>
položka		<b>skuteč.</b>	<b>rozpočet</b>	
5331	Neinv. přísp. zříz. přísp. org.	8 076 000,00	8 076 000,00	0,00
<b>celkem</b>		<b>8 076 000,00</b>	<b>8 076 000,00</b>	<b>0,00</b>

<b>výdaje</b>		<b>§3315</b>		<b>rozdíl (skut.-rozp.)</b>
položka		<b>skuteč.</b>	<b>rozpočet</b>	
5331	Neinv. přísp. zříz. přísp. org.	5 476 000,00	5 476 000,00	0,00
<b>celkem</b>		<b>5 476 000,00</b>	<b>5 476 000,00</b>	<b>0,00</b>

		<b>skutečnost</b>	<b>rozpočet</b>	<b>rozdíl (skut.-rozp.)</b>
<b>Celkem výdaje za UZ 34175</b>		<b>13 552 000,00</b>	<b>13 552 000,00</b>	<b>0,00</b>

Rozpočet a čerpání v rámci účelové dotace : UZ 98157 - samospráva

v Kč

Příjmy		skutečnost	rozpočet	% plnění	rozdíl(r-s)
4112	Neinv.dot.přij.ze SR v rámci SDV	13 714 000,00	13 714 000,00	100,00	

v Kč

Výdaje		6113			
		skutečnost	rozpočet	% plnění	rozdíl (R - S)
5112	Ost.os. výdaje,dohody,odm. zast.	5 649 780,00	5 650 000,00	100,00	220,00
5119	Platby za provedenou práci j.n.	64 332,00	70 000,00	91,90	5 668,00
5121	Pojistné na soc.zab.,příspěvek PZ	805 530,00	810 000,00	99,45	4 470,00
5122	Pojistné na zdravotní pojištění	312 929,00	320 000,00	97,79	7 071,00
5129	Pov.poj. placené zaměstnavatelem	41 280,00	45 400,00	90,93	4 120,00
5136	Knihy, tisk	60 000,00	60 000,00	100,00	
5137	Drobný HIM a NIM	3 564 124,60	3 584 320,00	99,44	20 195,40
5139	Nákup materiálu j.n.	255 101,36	255 110,00	100,00	8,64
5142	Realizované kurzové ztráty	1 524,56	5 000,00	30,49	3 475,44
5151	Voda	21 060,00	21 060,00	100,00	
5152	Teplo	214 100,00	214 100,00	100,00	
5154	Elektrická energie	200 000,00	200 000,00	100,00	
5156	PHM, mazadla	250 600,70	255 000,00	98,27	4 399,30
5161	Služby pošt	183 478,20	185 500,00	98,91	2 021,80
5162	Služby telekom. a radiokomunik.	529 219,08	530 000,00	99,85	780,92
5163	Služby peněžních úst.-zakonné poj.	20 891,59	25 000,00	83,57	4 108,41
5169	Nákup služeb j.n.	479 570,95	480 000,00	99,91	429,05
5171	Opravy, udržování	86,70	1 000,00	8,67	913,30
5172	Programové vybavení	30 000,00	30 000,00	100,00	
5173	Cestovné (tuzemské i zahraniční)	582 012,36	582 030,00	100,00	17,64
5174	Ost. cest. náhrady vč. Refundací	2 016,00	10 000,00	20,16	7 984,00
5175	Pohoštění	232 479,10	232 480,00	100,00	0,90
5176	Konference a veletrhy	28 303,00	40 000,00	70,76	11 697,00
5179	Ostatní nákupy j.n.(propag. kraje)	4 822,00	5 000,00	96,44	178,00
5194	Věcné dary	68 997,60	103 000,00	66,99	34 002,40
<b>Celkem</b>		<b>13 602 238,80</b>	<b>13 714 000,00</b>	<b>99,19</b>	<b>111 761,20</b>

10.6.2002

Zpracovali:Ing. Matoušková, Ing. Pytel  
data z 12.02.2002

**Rozpočet a čerpání v rámci účelové dotace: UZ 98158 - krajský úřad**

**§ 6172**

v Kč

<b>Příjmy</b>		<b>skutečnost</b>	<b>rozpočet</b>	<b>% plnění</b>	<b>rozdíl (r-s)</b>
4112	Neinv.dot.přijaté ze SR v rámci SDV	72 486 500,00	72 486 500,00	100,00	0,00
<b>celkem</b>		<b>72 486 500,00</b>	<b>72 486 500,00</b>	<b>100,00</b>	<b>0,00</b>

<b>Výdaje</b>		<b>skutečnost</b>	<b>rozpočet</b>	<b>% plnění</b>	<b>rozdíl (r-s)</b>
5111	Platy zaměstnanců	26 779 521,00	26 812 760,00	99,88	33 239,00
5112	Ost. os.výdaje,dohody,odm.zastup.	309 412,00	309 420,00	100,00	8,00
5121	Pojistné na soc.zab.,příspěvek PZ	7 128 214,00	7 136 860,00	99,88	8 646,00
5122	Pojistné na zdravotní pojištění	2 413 403,00	2 416 400,00	99,88	2 997,00
5129	Povinné poj. placené zaměstnavatel.	34 769,00	34 770,00	100,00	1,00
5132	Ochranné pomůcky	13 250,40	13 260,00	99,93	9,60
5134	Prádlo, oděv, obuv	26 909,00	26 910,00	100,00	1,00
5136	Knihy, tisk	400 314,15	400 320,00	100,00	5,85
5137	Drobný HIM a NIM	22 031 762,16	22 031 770,00	100,00	7,84
5139	Nákup materiálu j.n.	2 462 213,18	2 462 220,00	100,00	6,82
5142	Realizované kurzové ztráty	1 705,27	1 710,00	99,72	4,73
5151	Voda	53 231,00	53 240,00	99,98	9,00
5152	Teplo	444 777,43	444 820,00	99,99	42,57
5153	Plyn	18 376,00	18 380,00	99,98	4,00
5154	Elektrická energie	355 828,19	355 830,00	100,00	1,81
5156	PHM, mazadla	224 712,40	224 720,00	100,00	7,60
5161	Služby pošt	234 653,50	234 660,00	100,00	6,50
5162	Služby telekom. a radiokomunik.	1 315 462,99	1 315 850,00	99,97	387,01
5163	Služby peněžních úst.-zákonně poj.	130 525,66	130 530,00	100,00	4,34
5164	Nájemné	18 410,00	18 410,00	100,00	0,00
5167	Služby školení a vzdělávání	152 500,00	152 500,00	100,00	0,00
5169	Nákup služeb j.n.	5 345 101,16	5 402 370,00	98,94	57 268,84
5171	Opravy, udržování	15 830,30	15 840,00	99,94	9,70
5172	Programové vybavení	814 751,20	814 760,00	100,00	8,80
5173	Cestovné (tuzemské i zahraniční)	420 019,63	420 020,00	100,00	0,37
5174	Refundace cestovného	0,00	0,00	0,00	0,00
5175	Pohoštění	42 123,90	42 130,00	99,99	6,10
5176	Konference a veletyhy	5 513,00	5 520,00	99,87	7,00
5179	Ostatní nákupy j.n.(propagace kraje)	119 430,12	119 440,00	99,99	9,88
5181	Poskytnuté zálohy zálohovým org.	0,00	0,00	0,00	0,00
5182	Poskytnuté zálohy vlastní pokladně	0,00	0,00	0,00	0,00
5361	Nákup kolků	3 780,00	3 780,00	100,00	0,00
5362	Platby daní a poplatků	14 805,00	14 810,00	99,97	5,00
5494	Neinv.transf.obyv. jiné	30 000,00	30 000,00	100,00	0,00
6122	Stroje přístroje a zařízení	0,00	0,00	0,00	0,00
<b>Celkem</b>		<b>71 361 304,64</b>	<b>71 464 010,00</b>	<b>99,86</b>	<b>102 705,36</b>

<b>§ 3317</b>	Výdaje	Skutečnost	Rozpočet	% plnění	rozdíl (r-s)
5169	Nákup služeb j.n.	174 000,00	174 000,00	100,00	0,00
5176	Účastnické poplatky na konference	6 185,00	6 190,00	99,92	5,00
<b>Celkem</b>		<b>180 185,00</b>	<b>180 190,00</b>	<b>100,00</b>	<b>5,00</b>

<b>§ 3799</b>	Výdaje	Skutečnost	Rozpočet	% plnění	rozdíl (r-s)
5166	Konzultační, poradenské a pr. služ.	379 500,00	379 500,00	100,00	0,00

<b>§ 6330</b>	Výdaje	Skutečnost	Rozpočet	% plnění	rozdíl (r-s)
5349	Převody vlastním fondům j.n.	462 070,74	462 800,00	99,84	729,26

		Skutečnost	Rozpočet	% plnění	rozdíl (r-s)
<b>Celkem výdaje za UZ 98158</b>		<b>72 383 060,38</b>	<b>72 486 500,00</b>	<b>99,86</b>	<b>103 439,62</b>

10.6.2002

Zpracoval: Ing. Pytel, Bc. Čapková, Ing. Matoušková  
podklady z 12.02.2002

Rozpočet a čerpání v rámci účelové dotace: UZ 98174 - účelové neinvest. dotace krajům

v Kč

Příjmy		skutečnost	rozpočet	rozdíl (skut.-rozp.)
4111	Neinv.přij.dot. z VPS SR	1 306 224,50	1 306 220,00	4,50

v Kč

Výdaje položka	§ 6172		§ 6401		celkem		rozdíl (r - s)	
	skuteč.	rozpočet	skuteč.	rozpočet	skuteč.	rozpočet		
5111	Platy zaměstnanců	200 000,00	200 000,00			200 000,00	200 000,00	0,00
5121	Pov.poj. na soc. zab.	52 000,00	52 000,00			52 000,00	52 000,00	0,00
5122	Pov. poj. na zdrav. poj.	18 000,00	18 000,00			18 000,00	18 000,00	0,00
5139	Nákup materiálu j.n.	174 000,00	174 000,00			174 000,00	174 000,00	0,00
5164	Nájemné			861 903,19	862 220,00	861 903,19	862 220,00	316,81
<b>celkem</b>		<b>444 000,00</b>	<b>444 000,00</b>	<b>861 903,19</b>	<b>862 220,00</b>	<b>1 305 903,19</b>	<b>1 306 220,00</b>	<b>316,81</b>

**Čerpání rozpočtu na položkách bez UZ (bez FSP)**  
(vlastní prostředky Jihočeského kraje)

**Příjmy bez UZ celkem**

v Kč

Položka		celkem		rozdíl
		skutečnost	rozpočet	skut. - rozp.
1311	Správní poplatky	432 000,00	450 000,00	-18 000,00
2111	Příjmy z poskyt. služ. a vyr.	37 800,00		37 800,00
2132	Příjmy z pronájmu ost. nemovitostí	45 587,49		45 587,49
2141	Příjmy z úroků	3 614 333,63	2 600 000,00	1 014 333,63
2210	Přijaté sankční platby	209 000,00	100 000,00	109 000,00
2321	Přijaté neinv. dary	93 907,50	100 000,00	-6 092,50
2324	Přijaté nekapitálové přisp. a náhrady	2 938,00		2 938,00
<b>celkem</b>		<b>4 435 566,62</b>	<b>3 250 000,00</b>	<b>1 185 566,62</b>

**Příjmy bez UZ podle jednotlivých §**

v Kč

Položka		bez §		§6113		§6172		§6310		§2219		§2229		§3114		§3146		§3149	
		skutečnost	rozpočet	skutečnost	rozpočet	skutečnost	rozpočet	skutečnost	rozpočet	skutečnost	rozpočet	skutečnost	rozpočet	skutečnost	rozpočet	skut.	rozp.	skut.	rozp.
1311	Správní poplatky	432 000,00	450 000,00																
2111	Příjmy z poskyt. služ. a vyr.					37 800,00													
2132	Příjmy z pronájmu ost. nemovitostí					45 587,49													
2141	Příjmy z úroků					2 980 372,26	2 464 000,00	633 961,37	136 000,00										
2210	Přijaté sankční platby									79 000,00	50 000,00	130 000,00	50 000,00						
2321	Přijaté neinv. dary			88 907,50	100 000,00														5 000,00
2324	Přijaté nekapitálové přisp. a náhrady					2 663,00									275,00				
<b>celkem</b>		<b>432 000,00</b>	<b>450 000,00</b>	<b>88 907,50</b>	<b>100 000,00</b>	<b>3 066 422,75</b>	<b>2 464 000,00</b>	<b>633 961,37</b>	<b>136 000,00</b>	<b>79 000,00</b>	<b>50 000,00</b>	<b>130 000,00</b>	<b>50 000,00</b>	<b>275,00</b>					<b>5 000,00</b>

**Výdaje bez UZ**

v Kč

Položka		Celkem		rozdíl	bez §		§6171		§3114		§3146		§6172		§3799		§6113	
		skutečnost	rozpočet	rozp.- skuteč.	skutečnost	rozpočet	skutečnost	rozpočet	skutečnost	rozpočet	skutečnost	rozpočet	skutečnost	rozpočet	skutečnost	rozpočet	skut.	rozpočet
5166	Konzultační, porad. a právní služby	140 000,00	140 000,00												140 000,00	140 000,00		
5169	Nákup služeb j.n.	244,00		-244,00									244,00					
5213	Neinv.dot.nefin.podnikat. subjektům	108 000,00	108 000,00										108 000,00	108 000,00				
5221	Neinv. dot. obecně prosp. org.	100 000,00	100 000,00										100 000,00	100 000,00				
5222	Neinv. dot. občanským sdružením	332 000,00	332 000,00										332 000,00	332 000,00				
5229	Neinv. dot. neziskovým apod. org. j.n.	380 000,00	380 000,00										380 000,00	380 000,00				
5321	Neinv. transfery obcím	70 000,00	70 000,00										70 000,00	70 000,00				
5339	Neinv. přisp. ostatním přisp. org.	120 000,00	120 000,00										120 000,00	120 000,00				
5492	Dary obyvatelstvu	900,00		-900,00									900,00					
5901	Nespecifikovaná rezerva		2 037 000,00	2 037 000,00										1 937 000,00				100 000,00
6121	Budovy, haly a stavby	102 252,00	103 000,00	748,00									102 252,00	103 000,00				
6126	Projektová dokumentace		300 000,00	300 000,00										300 000,00				
<b>celkem</b>		<b>1 353 396,00</b>	<b>3 690 000,00</b>	<b>2 336 604,00</b>									<b>1 213 396,00</b>	<b>3 450 000,00</b>	<b>140 000,00</b>	<b>140 000,00</b>		<b>100 000,00</b>

## Tvorba a čerpání fondu sociálních potřeb - FSP

### Příjmy FSP

v Kč

§	Položka		skutečnost	rozpočet	rozdíl skut. - rozp.
3114	2329	Ostatní nedaňové příjmy j.n.	49 556,00		49 556,00
3146	2329	Ostatní nedaňové příjmy j.n.	6 363,00		6 363,00
	4129	Neinv.přij.dot. od rozp. úz. úrovně j.n.	218 910,00		218 910,00
	4134	Převody z rozpočtových účtů	462 070,74	462 800,00	-729,26
<b>Celkem</b>			<b>736 899,74</b>	<b>462 800,00</b>	<b>274 099,74</b>

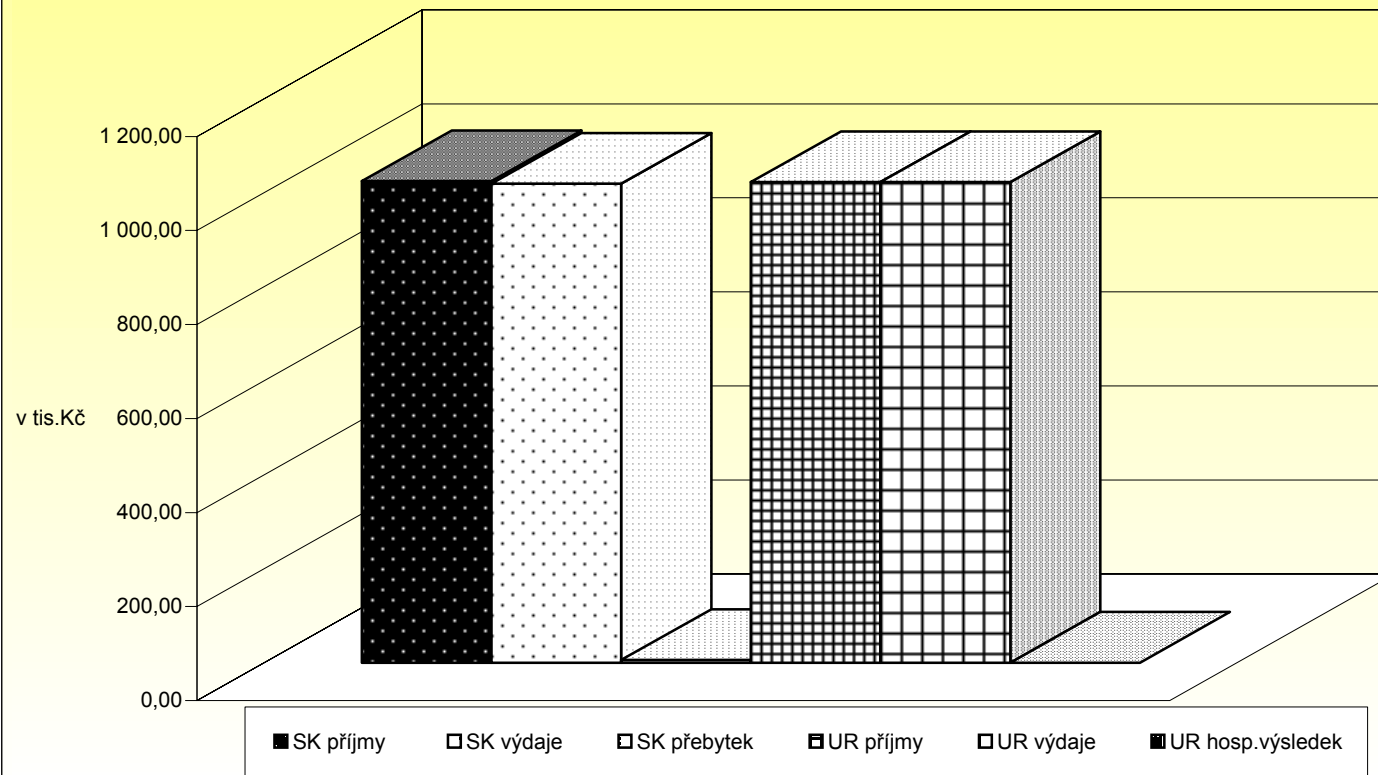
### Výdaje z FSP

v Kč


§	Položka		skutečnost	rozpočet	rozdíl skut. - rozp.
6171	5119	Platby za provedenou práci j.n.	15 000,00		15 000,00
6171	5169	Nákup služeb j.n.	211 690,05	22 800,00	188 890,05
6171	5499	Ostatní neinv. transfery obyvatel. j.n.	63 143,10		63 143,10
3114	5169	Nákup služeb j.n.	9 057,68		9 057,68
3146	5169	Nákup služeb j.n.	2 255,00		2 255,00
<b>Celkem</b>			<b>301 145,83</b>	<b>22 800,00</b>	<b>278 345,83</b>



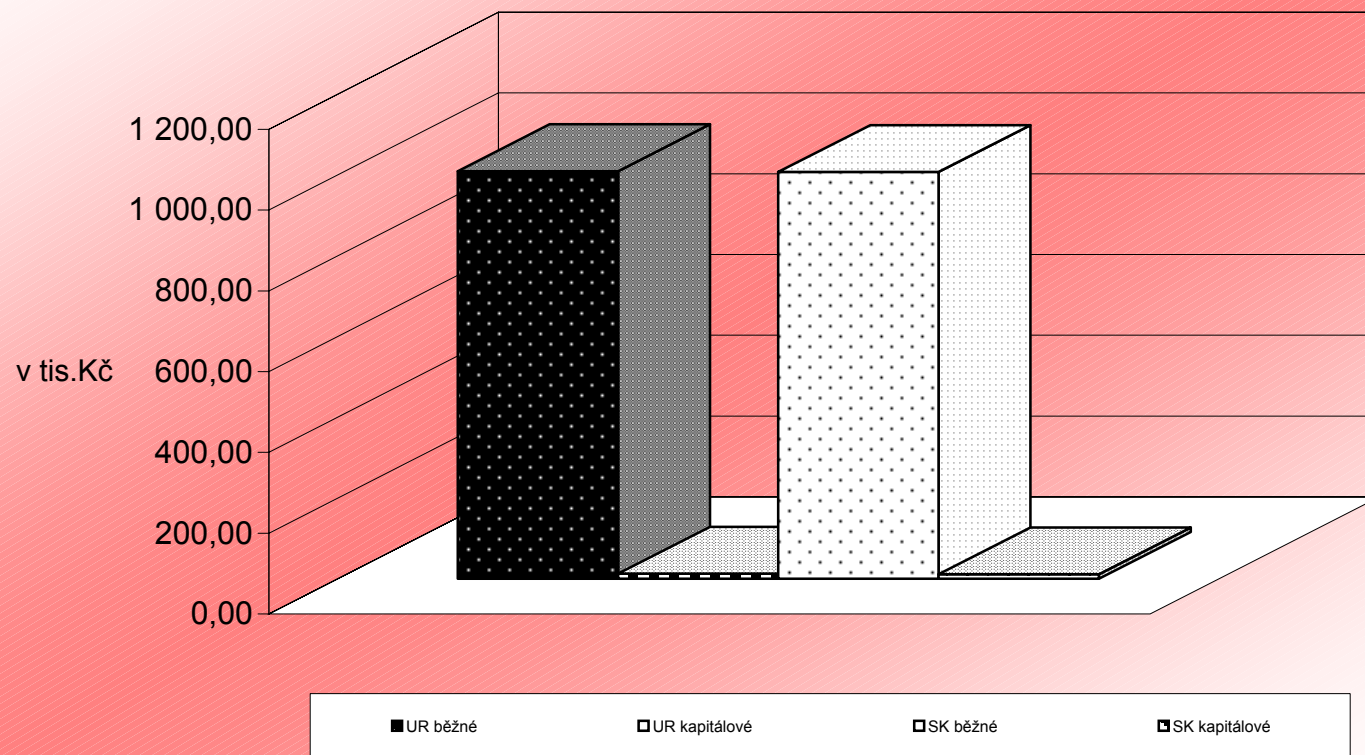
### Příjmy, výdaje a přebytek Jihočeského kraje za rok 2001



### Vlastní příjmy (daňové, nedaňové a kapitálové) Jihočeského kraje za rok 2001



### Výdaje (běžné a kapitálové) Jihočeského kraje za rok 2001



## Zpráva o majetku Jihočeského kraje k 31. 12. 2001

### Krajský úřad vykázal v účetnictví majetek (v tis. Kč):

Účet	Účetní označení majetku	k 30.11.2001	k 31.12.2001	Rozdíl
013	Dlouhodobý nehmotný majetek	593	1.029	+ 436
022	Samostatné movité věci	6.018	11.379	+ 5.361
028	Drobný dlouhodobý hmotný majetek	25.675	30.081	+ 4.406

Komentář :

013 - v prosinci 2001 nákup software ( Office XP Win 32 Czech MVL – 44 ks),

022 - v prosinci 2001 nákup 2 ks osobních služ. vozů Octavia Superb, nákup kopírovacích strojů, výpočetní techniky, projektoru,

028 - v prosinci 2001 nákup tiskáren HP LaserJet, notebooků, skartovačů, televizoru, videokamery, digitálních fotoaparátů, nábytku, vlajkových stožárů, svářečky a náradí, nákladního přívěsu.

Na základě rozhodnutí ministra školství mládeže a tělovýchovy získal kraj převodem od státu k 31. 12. 2001 celkem majetek ze 175 škol a školských zařízení, dále na základě rozhodnutí ministra zemědělství majetek z 13 škol a středních odborných učilišť.

Na základě rozhodnutí ministra kultury získal kraj majetek Jihočeské vědecké knihovny a Jihočeského muzea v Č. Budějovicích, Alšovy jihočeské galerie v Hluboké nad Vltavou a na základě rozhodnutí ministra dopravy a spojů majetek Správy a údržby silnic všech sedmi okresů.

V souladu se zákonem č. 157/2000 Sb., a rozhodnutím ministra zdravotnictví byla do majetku kraje převedena k 31.12. 2001 Nemocnice České Budějovice.

Dne 19. února 2002 Rada kraje usnesením č. 82/2002/RK a následně dne 5. března 2002 Zastupitelstvo Jihočeského kraje usnesením 43/2002/ZK vzali na vědomí informaci o stavu majetku kraje k 31. prosinci 2001 a o nejbližších záměrech v této oblasti.

### Majetek kraje v zůstatkových cenách k 31.12. 2001

Převod majetku od státu Ministerstvem školství – 175 škol a školských zařízení :

- Budovy a stavby	1,637.888.594,42 Kč
- Pozemky	287.639.322,31 Kč
- Hmotný majetek	392.301.404,52 Kč
- Nehmotný majetek	2.141.686,70 Kč

Převod majetku od státu Ministerstvem zemědělství – 13 škol a středních odborných učilišť :

- Budovy a stavby	230.628.958,69 Kč
- Pozemky	51.319.584,15 Kč
- Hmotný majetek	27.392.786,61 Kč
- Nehmotný majetek	31.884,32 Kč

Převod majetku od státu Ministerstvem kultury – Vědecká knihovna, Jihočeské muzeum Č.B,  
Alšova jihočeská galerie Hluboká n.Vlt.:

- Budovy a stavby	104.114.833,31 Kč
- Pozemky	9.293.103,00 Kč
- Hmotný majetek	16.852.292,29 Kč
- Nehmotný majetek	124.341,54 Kč

Převod majetku od státu Ministerstvem dopravy a spojů – Správy a údržby silnic okr. ČB,  
ČK, JH, PÍ, PT, ST, TÁ :

- Budovy a stavby	5.743.355.461,54 Kč
- Pozemky	2.118.251.830,28 Kč
- Hmotný majetek	256.934.885,92 Kč
- Nehmotný majetek	59.996,00 Kč

Převod majetku od státu Ministerstvem zdravotnictví – Nemocnice Č. Budějovice :

- Budovy s stavby	1.068.623.950,05 Kč
- Pozemky	57.297.113,00 Kč
- Hmotný majetek	473.144.103,44 Kč
- Nehmotný majetek	2.317.433,55 Kč

**Celkový stav majetku Jihočeského kraje k 31.12. 2001 :**

- Budovy a stavby	8.784.611,8 tis. Kč
- Pozemky	2.523.800,9 tis. Kč
- Hmotný majetek	1.166.625,5 tis. Kč
- Nehmotný majetek	4.675,3 tis. Kč

---

**C e l k e m** **12,479.713,5 tis. Kč**

---

---