

# Návod pro prodejce na Jihočeském tržišti

## 1. Registrace a první přihlášení

Registrovat se jako prodejce můžete zde <https://trziste.kraj-jihocesky.cz/registrace-prodejce>.

Vyplňte všechny povinné údaje (označené hvězdičkou.)

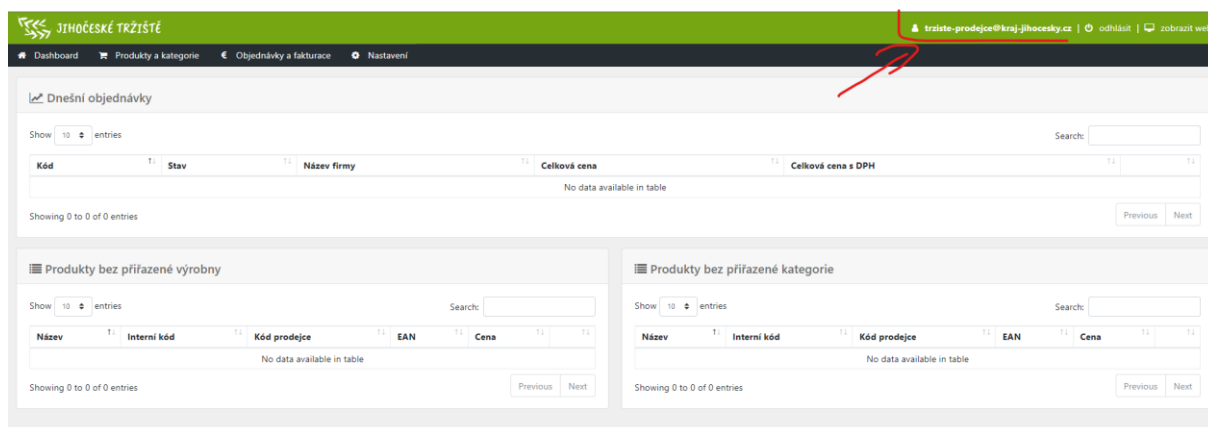
Do registračního formuláře zvolte vhodný e-mail. Email slouží jako přihlašovací jméno, zasílají se na něj objednávky atd. Email nelze změnit.

Prosím vyplňte i informace o dopravě. Zákazníci se tak dozvědí, jak jim zboží budete moci přivést. Do informací o dopravě očekáváme texty jako například: „Závozní dny jsou úterý a čtvrtek, objednávku vyřídíme 24hod před závozním dnem.“ Atp.

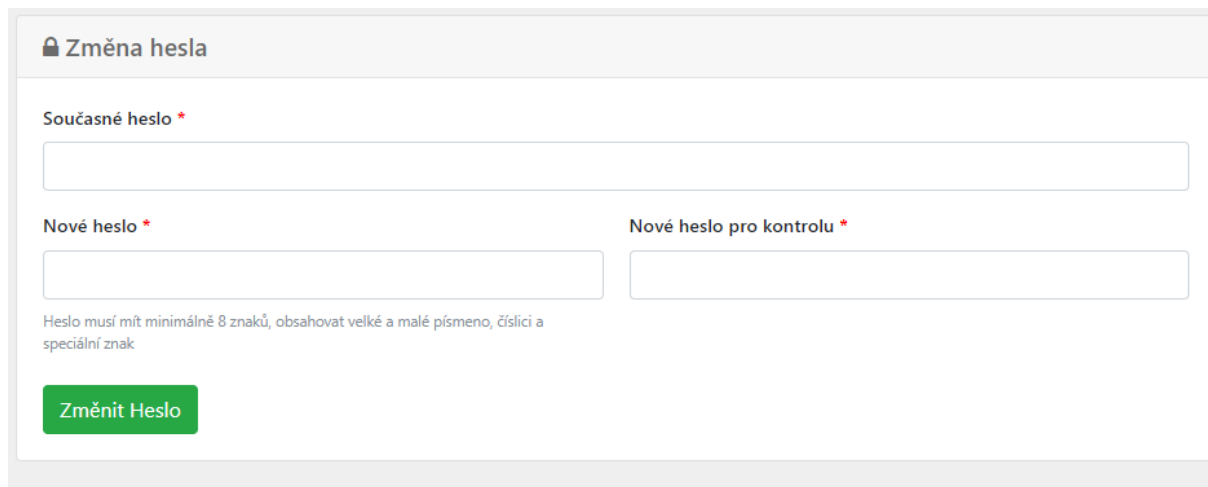
Po registraci vám na zadaný email přijde heslo.

Pomocí vašeho emailu a hesla se přihlaste jako prodejce na adrese <https://trziste.kraj-jihocesky.cz/admin/prihlaseni>.

Po přihlášení si prosím změňte heslo po kliknutí na svůj profil vpravo nahoře.



V sekci změna hesla si prosím nastavte vlastní heslo.



## 2. Položky menu

Dashboard

Produkty a kategorie

- Produkty

Objednávky a fakturace

- Objednávky

Nastavení

- Nastavení dodací vzdálenosti a omezení dodacích lokací

- Nastavení uživatele

### Dashboard

Na Dashboardu máte po přihlášení informace o dnešních objednávkách, produktech, které nemají přiřazenou výrobní a produkty bez přiřazené kategorie.

Produkty, které nemají přiřazenou výrobní se nezobrazují na webu zákazníkům! S ohledem na povahu projektu, je nutné mít kontrolní mechanismus a tím jsou výrobní, každý producent má v seznamu výroben všechny výrobní, které se nachází v Jihočeském kraji a tu, která patří k danému produktu, je nutné přiřadit. V případě, že svoji výrobní nenaleznete a nachází se v Jihočeském kraji, obraťte se na administrátora systému, v případě, že vaše výrobní, se nenachází v Jihočeském kraji a daný produkt vyrábíte na Vysočině, tak nemůžete daný produkt na tržišti prodávat. Pokud by vám toto nastavení vadilo, je možné napsat administrátorům nebo na krajský úřad příslušnému správci a může být projednáno zařazení výrobní. Pozor, neměli byste přiřazovat jinou výrobní produktu, která k němu nenáleží, protože produkty budou manuálně i automaticky kontrolovány a v případě porušení čestného prohlášení a přiřazení výrobní, může dojít k vyřazení ze systému.

Produkty bez přiřazené kategorie – jak již název napovídá, tak zde máte vypsány všechny produkty, které nemají kategorii a tudíž je nelze dohledat na tržišti zákazníkem.

## 3. Produkty a kategorie

Pod položkou menu Produkty a kategorie se nachází kompletní správa produktů a jejich vlastností. Každý produkt lze přidat dvěma způsoby. Prvním způsobem je import přes importér a druhým je ruční vložení v administraci.


### Vložení produktu

V menu klikneme na položku Produkty, pod kterou se nám otevře nová stránka s výpisem stávajících produktů v tabulkovém zobrazení. Přidání produktu provedeme kliknutím na zelené tlačítko Vytvořit



Otevře se nám stránka Nový produkt, kde provedeme přidání konkrétního produktu, konkrétní výrobní.



	
<b>Popis</b>	Dlouhý konkrétní popis, pro daný produkt
<b>Obrázek</b>	Obrázek produktu
<b>Produktové štítky kvality</b>	Štítky kvality – Klasa, Jihočeská potravina, atd.
<b>Produktové vlastnosti</b>	S lepkem, Bez lepku, S ořechy, atd. dle vlastností se výrobky dají filtrovat
<b>Produktové štítky</b>	Označení produktu jako Novinka, Výprodej, Bio
<b>Kategorie</b>	Zařazení produktu do kategorie

Ukázka nastavení zboží které se dá koupit jen jako balení.

Jedná se o příklad balíku šesti 1,5 litrových vod.

Celkové množství

Měrná jednotka


Počet kusů v balení

Cena \*

DPH

A takto dané zboží uvidí zákazníci:

## Balení vody



Voda

Výrobce: Jednota, spotřební družstvo ve Vimperku

Objem: 9 l

Balení: 1.5 l x 6 ks

**149,50 Kč**

130,00 Kč bez DPH

### Přiřazení smluvní ceny k produktu

Pokud máte v systému své zákazníky, se kterými máte uzavřenou smlouvu se slevami, můžete daným zákazníkům u smluvních produktů nastavit také smluvní cenu. Toto je možné poté, co již máte vytvořený produkt. Po opětovném otevření produktu ze seznamu produktů vidíte detail produktu a mezi cenou a obrázkem novou volbu

#### **Cena pro smluvní partnery.**

Kliknutím na zelené tlačítko **Přidat** se zobrazí Listbox, do kterého kliknete a napíšete jméno zákazníka. Stačí tři znaky a Listbox Vám bude napovídat zákazníky ze systému.

Cena pro smluvní partnery

Zdeně

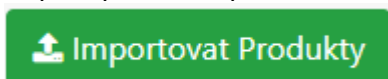
Zdeněk Sláma [18135897] - Axmanova 525, 59101 - Žďár nad Sázavou 1

Zdeněk Sláma [76006981] - Ondřejov 152, 39301 - Pelhřimov

Po vybrání konkrétního zákazníka, můžete zadat smluvní cenu a kliknout na tlačítko uložit. Nebo zadat všechny smluvní zákazníky s jejich cenou a uložit. Zákazník poté na stránce Jihočeského tržiště uvidí produkty se svými cenami.

### Import produktů

Import produktů provedeme kliknutím na tlačítko Importovat produkty



Kde se nám zobrazí stránka pro import. V levé části máte uploader, který použijete pro nahrání souboru k importu. Vedle je volba Ignorovat první řádek, tato volba se většinou nechává zaškrtnutá, protože importní soubor obsahuje hlavičku, tak aby nedošlo k importování hlavičky. Také máte možnost Deaktivovat záznamy nenacházející se v importním souboru, tuto volbu zaškrtněte při aktualizaci produktů v případě, že všechny produkty, které již máte importované nebo přidané máte, nebudou v současném souboru, tak automaticky přejdou do stavu deaktivováno. Při

importu je důležité nejprve importovat všechny produkty a poté individuální ceny, pro jednotlivé zákazníky. Postupujte, dle nápovědy na stránce.

*Importujte Vaše produkty ve dvou krocích:*

1. *Vyberte soubor s daty, která chcete importovat*
1. *Přiřaďte data importovaného souboru k datům tržišť*

### **1. Vyberte soubor s daty, která chcete importovat**

*Vyberte soubor s produkty ve svém počítači. Podporované jsou Excel formáty (.xls, .xlsx) a textový formát CSV (.csv). Společně s nahráním souboru definujte nastavení importu, tedy pokud chcete importovat data i z prvního řádku souboru či nikoliv a jedná se tedy o záhlaví souboru. Dále definujte nastavení, zda se mají Vaše produkty nenacházející se v importovaném souboru deaktivovat. Tuto možnost využijete, pokud chcete kompletně přehrát Vaši nabídku a neimportujete pouze nové produkty. Pokud tuto možnost nevyberete, zůstanou aktivní.*

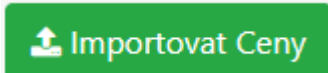
### **2. Přiřaďte data importovaného souboru k datům tržišť**

*Přiřaďte k požadovaným sloupcům dat tržišť sloupce z Vašeho nahraného souboru. Povinná pole je nutné nastavit, bez nich není možné import spustit. Pokud chcete aktualizovat data již existujících produktů, musí Váš importní soubor obsahovat interní kód produktu na tržišti, kód prodejce nebo EAN. Níže pro Vás máme několik tipů k importu:*

- *Pokud chcete importovat nový produkt, nepřihazujte mu interní kód tržišť, vygeneruje se automaticky.*
- *Sazbu DPH importujte jako celé procento (např. 15). Pokud sazbu nepoužijete, bude automaticky nastavena výchozí sazba DPH definovaná administrátorem.*
- *Nastavte produktům certifikovanou výrobu. Nastavení výroby je povinným parametrem pro zobrazení produktu v katalogu, pokud ji nevyplníte, nebudete moci produkt prodávat. Číselník výroby je k dispozici ke stažení **zde**.*
- *Pokud chcete automaticky importovat i obrázky, musí být dostupné na veřejné adrese v rámci internetu. Obrázky na Vašem počítači budete muset nahrát později k jednotlivým produktům.*
- *Kategorie produktu musí odpovídat kategorii tržišť. Číselník kategorií je k dispozici ke stažení **zde**. V číselníku jsou podkategorie odděleny znakem '>', alternativně můžete použít i znak '|'. Doporučujeme kategorii nastavit, jinak bude Váš produkt dostupný pouze přes fulltextové vyhledávání.*
- *Vlastnosti produktu vkládejte do jednoho sloupce oddělené znakem '|'. Číselník vlastností je k dispozici ke stažení **zde**.*
- *Štítky produktu vkládejte do jednoho sloupce oddělené znakem '|'. Číselník štítků je k dispozici ke stažení **zde**.*
- *Štítky kvality produktu vkládejte do jednoho sloupce oddělené znakem '|'. Číselník štítků kvality je k dispozici ke stažení **zde**.*

### **Import individuálních cen**

Pokud máte importované produkty a chcete nahrát individuální / smluvní ceny, pro Vaše odběratele, kteří jsou v systému, tak použijte tlačítko Importovat ceny



Opět se dostanete na importní stránku, kde máte vlevo uploader a ignorování prvního řádku, kvůli hlavičce souboru. Postupujte dle nápovědy na stránce.

Importujte ceny produktů pro smluvní partnery ve dvou krocích:

1. Vyberte soubor s daty, která chcete importovat
1. Přřadte data importovaného souboru k datům tržiště

### 1. Vyberte soubor s daty, která chcete importovat

Vyberte soubor s cenami ve svém počítači. Podporované jsou Excel formáty (.xls, .xlsx) a textový formát CSV (.csv). Společně s nahráním souboru definujte nastavení importu, tedy pokud chcete importovat data i z prvního řádku souboru či nikoliv a jedná se tedy o záhlaví souboru.

### 2. Přřadte data importovaného souboru k datům tržiště

Přřadte k požadovaným sloupcům dat tržiště sloupce z Vašeho nahraného souboru. Povinná pole je nutné nastavit, bez nich není možné import spustit. Níže pro Vás máme několik tipů k importu:

- I když není žádný kód produktu povinný, minimálně jeden zadat musíte. Vaše produkty vyhledáváme podle interního kódu produktu tržiště, kódu prodejce a EAN kódu.
- I když není žádný kód zákazníka povinný, minimálně jeden zadat musíte. Zákazníky vyhledáváme podle interního kódu zákazníka tržiště, a nebo jeho IČ. Berte prosím v úvahu, že na tržišti může nakupovat více zákazníků s jedním IČ, pouze jinou dodací adresou. Cena nastavená pro konkrétní IČ bude nastavena pro všechny zákazníky s daným IČ. Číselník zákazníků je k dispozici ke stažení **zde**.

## 4. Objednávky a fakturace

### Objednávky

Zde jako prodejce vidíte všechny objednávky, které udělaly zákazníci na Vaši společnost a můžete si je vyexportovat do CSV objednávky, pro další zpracování.

Kód	Vytvořeno	Stav	Celková cena	Celková cena s DPH	Počet	Jméno zákazníka	IČ zákazníka	
2204010016-001	01.04.2022 19:30:08	Expedována	76.00 Kč	83.60 Kč	2	Zdeněk Sláma	18135897	
2204020001-001	02.04.2022 19:29:08	Přijata	19.00 Kč	22.09 Kč	2	Zdeněk Sláma	18135897	
2204030003-001	03.04.2022 08:54:01	Přijata	105.00 Kč	121.97 Kč	5	Zdeněk Sláma	18135897	
2204030005-001	03.04.2022 16:03:12	Přijata	15.00 Kč	17.25 Kč	1	Zdeněk Sláma	18135897	
2204030006-001	03.04.2022 16:05:50	Přijata	38.00 Kč	41.80 Kč	1	Zdeněk Sláma	18135897	
2204030008-001	03.04.2022 16:06:34	Přijata	15.00 Kč	17.25 Kč	1	Zdeněk Sláma	18135897	
2204030010-001	03.04.2022 16:12:05	Přijata	15.00 Kč	17.25 Kč	1	Zdeněk Sláma	18135897	
2204040001-001	04.04.2022 00:23:17	Přijata	93.00 Kč	107.45 Kč	4	Zdeněk Sláma	18135897	
2204040003-001	04.04.2022 14:57:38	Přijata	57.00 Kč	63.89 Kč	3	Zdeněk Sláma	18135897	
2204040004-002	04.04.2022 17:13:47	Přijata	152.00 Kč	167.20 Kč	4	Zdeněk Sláma	18135897	

Showing 1 to 10 of 14 entries

Previous 1 2 Next

Po kliknutí na detail objednávky přes modré tlačítko, vidíte detail objednávky se všemi náležitostmi. Parametry objednávky nelze měnit, měnit můžete pouze její stav – Přijata (výchozí stav), Zpracovává se, Expedována a Stornována - a máte možnost nahrát doklady – Zálohovou fakturu, Daňový doklad a Dobropis.

Objednávka 2204010016-001

Kód: 2204010016-001    Vytvořeno: 01.04.2022 19:30:08    Stav: Expedována

Celková cena: 76,00 Kč    DPH: 7,60 Kč    Celková cena s DPH: 83,60 Kč

Pozámka:

Základní faktura    Daňový doklad    Dobropis

Zákazník Zdeněk Sláma

Název firmy: Zdeněk Sláma    Interní kód: Z220016

IČ: 18135897    DIČ: CZ    Pliče DPH: 0%

Bankovní účet: 2558552/2102

Adresa úřda: Azimánova 525    Donořovací adresa: Azimánova 525

59101 - Žďár nad Sázavou 1 (okres Žďár nad Sázavou)    59101 - Žďár nad Sázavou 1 (okres Žďár nad Sázavou)

Uložit    Zpět

Položky objednávky

Show: 13 entries

Název	Interní kód	Kód prodejce	EAN	Cena	Počet	Celková cena	Sazba DPH	DPH	Celková cena s DPH
Zelí červené Hornami	P220000018			38,00 Kč	2	76,00 Kč	10%	7,60 Kč	83,60 Kč

Showing 1 to 1 of 1 entries

Previous Next

## 5. Nastavení

V Nastavení dodací vzdálenosti a omezení dodacích lokací můžete nastavit omezení pro dodávání svých produktů mimo nastavený rádius. V tomto nastavení zakazujete jak konkrétní Kraje, Okresy, tak i konkrétní zákazníky. Vše, co je zaškrtnuté, je deaktivované a naopak.

**JIHOČESKÉ TRŽIŠTĚ**

Dashboard    Produkty a kategorie    Objednávky a fakturace    Nastavení

**Nastavení dodací vzdálenosti a omezení dodacích lokací**

Maximální vzdálenost dodací adresy zákazníka v kilometrech

50

Zakázané kraje, okresy a zákazníci, kterým nechcete dodávat zboží

- Jihočeský kraj
  - České Budějovice
  - Jindřichův Hradec
  - Písek
  - Strakonice
  - Tábor
- Karlovarský kraj
  - Karlovy Vary
- Kraj Vysočina
  - Pelhřimov
- Středočeský kraj
  - Praha-západ
  - Příbram

Uložit

### Nastavení uživatele

Zde si máte možnost nastavit Váš profil prodejce. Údaje o firmě se doplňují dle IČ z rejstříku ARES a Justice automaticky a nelze je měnit. Máte zde možnost nahrát své obecné obchodní podmínky a své logo. Dále doplníte adresu vašich webových




stránek, Krátký popis a Informace o dopravě.





Krátký popis – toto pole reprezentuje popis vaší firmy a zobrazuje se na detailu prodejce, který vidí zákazníci

Informace o dopravě - jelikož Jihočeské tržiště není eshop, tak zde není doprava a nijak nevstupuje do ceny objednávky zde na tržišti, každý si cenu dopravy započítává sám, dle smluvených podmínek.

Do informací o dopravě patří například: Závoz směr Jindřichův Hradec v ÚT, směr Tábor ST, směr Český Krumlov PÁ - jste omezeni 255 znaky a text zde není formátován, tzn. Nezobrazí zákazníkům odřádkování, tabulky ani jiné formáty, vše se řadí za sebe jako běžný text.

 Zdeněk Sláma

---

	<b>Vejce 40ks</b>  Zdeněk Sláma	1 ks	43,56 Kč / 50 dkg	<b>43,56 Kč</b>
	<b>Rohlík Staročeský</b>  Zdeněk Sláma	1 ks	4,84 Kč / 23 g	<b>4,84 Kč</b>

---

**Informace o dopravě:**  
Závoz směr Jindřichův Hradec v ÚT, směr Tábor ST, směr Český Krumlov PÁ

**Poznámka pro prodejce Zdeněk Sláma:**